

ASSEMBLEA D'AMBITO

Verbale della Deliberazione n. 8 del 20 dicembre 2011

Oggetto: L.R. 7 novembre 2003, n. 27 e ss.mm.ii. - Art. 15 e art. 29 e seguenti della Convenzione di gestione del servizio idrico integrato – ACQUE VERONESI Scarl.: Approvazione del Piano Operativo Triennale – Programmazione degli interventi per il triennio 2012 – 2014, del relativo Piano Economico Finanziario ed approvazione delle nuove tariffe per l'anno 2012.

L'anno **duemilaundici**, il giorno **venti**, del mese di **dicembre**, alle ore **nove**, in Verona, nella Sala Conferenze del Consorzio Zai - Quadrante Europa di Via Sommacampagna n. 61, si è riunita, in seconda convocazione, l'Assemblea d'Ambito Territoriale Ottimale "Veronese", a seguito di convocazione del Presidente dell'AATO Veronese del 7 dicembre 2011, protocollo n. 1726.11.

Presiede la seduta il Presidente dell'AATO Veronese Mauro Martelli il quale, effettuate le procedure di registrazione dei presenti, accertata la sussistenza del numero legale e verificata la regolarità della seduta, invita l'Assemblea a trattare la proposta di deliberazione relativa all'oggetto sopra riportato.

Partecipa alla seduta il Direttore dell'AATO Veronese, dott. Ing. Luciano Franchini, che ne cura la verbalizzazione avvalendosi della collaborazione del personale degli uffici.

Verbale letto, approvato e sottoscritto.

IL DIRETTORE
f.to Luciano Franchini

IL PRESIDENTE
f.to Mauro Martelli

Si certifica che copia della presente deliberazione è stata pubblicata il giorno 21 dicembre 2011 mediante affissione all'Albo pretorio nella sede e sul sito internet dell'Autorità, nella sede della Provincia di Verona e nella sede del Comune di Verona, e vi rimarrà per quindici giorni consecutivi ai sensi dell'art. 124, comma 1, del D. Lgs. 267/2000.

Verona, lì 21 dicembre 2011

Servizio Affari Generali
f.to Ulyana Avola

DICHIARAZIONE DI ESECUTIVITA'

La presente deliberazione è divenuta esecutiva il giorno 2.1.2012 in seguito a pubblicazione sul sito ed all'albo pretorio dell'AATO Veronese, nonché all'albo pretorio della Provincia di Verona e del Comune di Verona, ai sensi di legge.

Verona, lì 9.1.2012

IL DIRETTORE
f.to Luciano Franchini

Assemblea d'Ambito n. 3/2011

Deliberazione n. 8 del 20 dicembre 2011

Oggetto: L.R. 7 novembre 2003, n. 27 e ss.mm.ii. - Art. 15 e art. 29 e seguenti della Convenzione di gestione del servizio idrico integrato – ACQUE VERONESI Scarl.: Approvazione del Piano Operativo Triennale – Programmazione degli interventi per il triennio 2012 – 2014, del relativo Piano Economico Finanziario ed approvazione delle nuove tariffe per l'anno 2012.

Sentita la presentazione e la discussione dell'argomento all'ordine del giorno dettagliatamente esposte nel verbale di seduta agli atti della presente deliberazione

L'ASSEMBLEA D'AMBITO

PREMESSO:

- che in data 4 febbraio 2006 l'Autorità d'Ambito Territoriale Ottimale Veronese ha affidato, giuste deliberazioni di Assemblea n. 1/2006 e n. 2/2006, esecutive, la gestione del Servizio Idrico Integrato dell'ATO Veronese alle due società Acque Veronesi Scarl ed Azienda Gardesana Servizi S.p.A.;
- che successivamente, in data 15 febbraio 2006, sono state sottoscritte le due Convenzioni tra l'AATO Veronese ed i suddetti gestori del servizio idrico integrato;
- che la citata Convenzione di gestione del Servizio Idrico Integrato, all'art. 15 "Piano Operativo Triennale – Programmazione degli interventi del Piano d'Ambito", stabilisce che il Gestore sottoponga annualmente il Piano Operativo Triennale all'approvazione dell'Autorità d'Ambito, ivi riportando gli investimenti del Piano d'Ambito che propone di realizzare nel triennio successivo;

VISTO il Decreto Legislativo 12 aprile 2006, n. 163 "Codice dei contratti pubblici relativi a lavori, servizi e forniture in attuazione delle direttive 2004/17/CE e 2004/18/CE", con particolare riferimento all'art. 128, comma 11, che detta disposizioni relative all'adozione, da parte delle amministrazioni aggiudicatrici, del programma triennale e gli elenchi annuali dei lavori;

VISTO il Decreto del Ministero delle infrastrutture e dei trasporti 1021/IV del 9 giugno 2006, recante disposizioni relative alla procedura per la redazione e la pubblicazione del programma triennale, dei suoi aggiornamenti annuali e dell'elenco annuale dei lavori pubblici;

VISTA la Legge Regionale 7 novembre 2003 n. 27, "*Disposizioni generali in materia di lavori pubblici di interesse regionale e per le costruzioni in zone classificate sismiche*", così come modificata dalla Legge Regionale 20 luglio 2007, n. 17, che classifica i lavori di competenza dell'Autorità d'Ambito tra i "lavori di interesse regionale";

VISTO il vigente Statuto dell'AATO Veronese, ed in particolare l'art. 8 relativo alle attribuzioni dell'Assemblea d'Ambito, e l'art. 11 riguardante le attribuzioni del Consiglio di Amministrazione;

CONSIDERATO che l'Assemblea d'Ambito, con Deliberazione n. 2 del 28 gennaio 2008, esecutiva, ha disposto che lo strumento della programmazione triennale delle opere pubbliche dell'Autorità d'Ambito Veronese sia individuato nel documento "Piano operativo triennale" che le società di gestione sono tenute a predisporre e sottoporre all'approvazione dell'Assemblea ai sensi del citato art. 15 della Convenzione di gestione;

CONSIDERATO inoltre che la medesima Deliberazione n. 2/2008 ha assegnato, in analogia con la suddivisione delle funzioni degli enti locali, la titolarità delle funzioni di approvazione della pianificazione e della programmazione degli interventi relativi al Servizio Idrico Integrato agli organi istituzionali dell'AATO Veronese, stabilendo che: *i)* l'Assemblea approvi la pianificazione degli interventi, *ii)* il Consiglio di Amministrazione approvi i progetti preliminari relativi agli interventi inseriti nella pianificazione di ambito, *iii)* il Direttore ne approvi i progetti definitivi;

RICHIAMATO inoltre l'art. 8, comma 2, lettere g) ed h) del vigente Statuto dell'AATO Veronese, il quale prevede che l'Assemblea d'Ambito approvi, su proposta del Consiglio di Amministrazione, i programmi pluriennali di intervento ed i relativi piani finanziari nonché le risorse finanziarie da destinare all'attuazione dei medesimi programmi di intervento;

DATO ATTO che Acque Veronesi Scarl ha trasmesso in data 29 novembre 2011 (con nota conservata al Protocollo AATO n. 1683.11 del 29 novembre 2011) la proposta di Piano Operativo degli Investimenti delle opere per il triennio 2012 - 2014, approvati dal Consiglio di Amministrazione della medesima società di gestione in data 23 novembre 2011;

VISTA la deliberazione n. 46 del 1° dicembre 2011, esecutiva, con la quale il Consiglio di Amministrazione dell'AATO Veronese ha adottato, ai sensi dell'art. 128 comma 11 del Decreto legislativo 163/06 e del D.M. n. 1021/IV del 9 giugno 2005, l'elenco delle opere di Acque Veronesi Scarl per il triennio 2012 - 2014;

DATO ATTO che il suddetto elenco delle opere di Acque Veronesi Scarl per il triennio 2012 - 2014 è stato pubblicato all'Albo pretorio dell'AATO Veronese, del Comune di Verona e della Provincia di Verona, sul sito internet dell'AATO Veronese e su quello della società di gestione Acque Veronesi Scarl e che di tale pubblicazione si è provveduto a darne comunicazione, a mezzo fax, ai Comuni dell'ATO Veronese;

PRESO ATTO ancora che Acque Veronesi Scarl ha trasmesso, in data 2 dicembre 2011 (con nota conservata al Protocollo AATO n. 1713/11 del 5 dicembre 2011) il Piano Economico Finanziario (PEF) e le relative simulazioni di allineamento ed adeguamento tariffarie per l'anno 2012 approvate dal Consiglio di Amministrazione di Acque Veronesi il 30 novembre 2011;

VISTO il **Piano Operativo Triennale 2012 - 2014 di Acque Veronesi Scarl, nonché l'annesso elenco delle opere che la medesima società di gestione intende realizzare nel triennio 2012 - 2014**, documentazione che assume la denominazione di "**allegato A**" al presente provvedimento quale parte integrante, formale e sostanziale;

VISTO inoltre il **Piano Economico Finanziario 2012 - 2014 di Acque Veronesi Scarl**, che assume la denominazione di "**allegato B**" al presente provvedimento quale parte integrante, formale e sostanziale;

VISTA ancora la proposta della **tariffa applicabile nell'Area gestionale Veronese a partire dal 1° gennaio 2012**, che assume la denominazione di **"allegato C"** al presente provvedimento quale parte integrante, formale e sostanziale;

RICORDATO che, con deliberazione n. 15 del 14 dicembre 2009, questa Autorità d'ambito aveva approvato il Piano Operativo Triennale 2010-2012, che impegnava la società di gestione, a fronte degli incrementi tariffari autorizzati, alla realizzazione degli investimenti per il biennio 2010-2011 per un ammontare di € 82.457.179, al lordo di contributi e allacciamenti, e che gli interventi definiti come "specifici" che invece, per effetto delle note difficoltà di reperimento delle necessarie risorse finanziarie, realizzati nel biennio 2010 – 2011 saranno pari a 19,8 milioni di euro, a fronte dei 67,6 milioni di euro, programmati ed autorizzati nel 2009 (-70,7%);

RICHIAMATO, altresì, che con deliberazione n. 4 del 15 giugno 2011 questa Autorità d'ambito ha approvato la variazione del POT 2011-13, apportando ulteriori riduzioni agli investimenti previsti, in quanto, a causa delle note difficoltà di accesso al credito la Società Acque Veronesi ha richiesto di ridurre gli investimenti per il 2011, ed ha ritenuto opportuno ridurre l'ammontare complessivo degli investimenti da pianificare per l'anno 2012, proponendo un importo annuo ritenuto più consona alle reali possibilità di finanziamento bancario, come di seguito dettagliato:

	IMPORTI AL NETTO DEI FINANZIAMENTI A FONDO PERDUTO E DEI CONTRIBUTI DI ALLACCIAMENTO			
	2011	2012	2013	TRIENNIO 2011-2013
POT 2011-2013 dicembre 2010	€ 11.903.078	€ 36.481.887	€ 21.291.782	€ 69.676.747
POT 2011-2013 giugno 2011	€ 10.902.329	€ 12.282.887	€ 32.704.934	€ 55.890.150
Differenza	- € 1.000.749	-€ 24.199.000	€ 11.413.152	-€ 13.786.597

PRESO ATTO che Acque Veronesi Scarl, nel corso del triennio 2012 - 2014, propone la realizzazione di ulteriori investimenti per i seguenti importi:

	STIMA A FINIRE ANNO 2011 [€]	POT 2012-2014 rev.2 del 23.11.2011				RESIDUO ANNI SUCCESSIVI [€]
		ANNO 2012 [€]	ANNO 2013 [€]	ANNO 2014 [€]	TOTALE TRIENNIO [€]	
Interventi sulle infrastrutture acquedotto/fognatura/depurazione	14.937.267	21.736.675	41.654.308	40.325.747	103.716.730	125.790.979
Interventi di struttura	1.405.324	409.330	1.400.000	1.100.000	2.909.330	-
SOMMANO	16.342.591	22.146.005	43.054.308	41.425.747	106.626.060	125.790.979
di cui:						
Interventi relativi ad opere non ricomprese nel servizio idrico integrato	-	-	500.000	500.000	1.000.000	4.362.831
Interventi relativi al "Piano della Montagna"	364.298	685.702	-	-	685.702	-
Interventi relativi ad allacciamenti	2.426.774	2.317.623	2.317.623	2.317.623	6.952.869	-
Contributi Regione Veneto	1.605.291	3.578.127	2.975.613	3.995.250	10.548.990	10.877.000
SOMMANO	4.396.363	6.581.452	5.793.236	6.812.873	19.187.561	15.239.831
Totale investimenti tariffati	11.946.228	15.564.553	37.261.072	34.612.874	87.438.499	110.551.148

PRESO ATTO che Acque Veronesi Scarl dichiara che l'ammontare degli investimenti che realizzerà nel corso del 2011 è sostanzialmente in linea con quanto approvato in sede di revisione del POT 2011-13 nel mese di giugno 2011;

CONSIDERATO che le società di gestione, ai sensi del vigente contratto di servizio, hanno presentato a questa Autorità d'ambito il budget di gestione 2012, che presenta le seguenti necessità di incremento delle entrate, al fine di garantire l'equilibrio economico delle gestioni ai termini di legge:

Fabbisogno supplementare 2012	AGS SpA	Acque Veronesi Scarl	totali
Pareggio di bilancio 2012	€ 17.534.250	€ 75.540.385	€ 93.074.635
proventi 2012 con tariffa 2011	€ 15.691.250	€ 70.503.118	€ 86.194.368
sbilanciamento gestionale	-€ 1.843.000	-€ 5.037.267	-€ 6.880.267
	11,7%	7,1%	8,0%

PRESO ATTO che dall'esame del Piano Economico Finanziario risulta che la società Acque Veronesi Scarl, al fine di raggiungere l'obiettivo dell'equilibrio economico finanziario della gestione, evidenzia un fabbisogno aggiuntivo di risorse economiche, valutato in € 5.037.267 per l'esercizio 2012;

RICORDATO CHE:

- questa Autorità d'Ambito dispone di fondi raccolti negli esercizi precedenti in virtù degli incrementi delle tariffe di fognatura e depurazione stabiliti ai sensi dell'art. 141 della L. 388/2000 ed in applicazione della deliberazione CIPE n. 52 del 4 aprile 2001, così come modificata dalla deliberazione CIPE n. 93 del 15 novembre 2001;
- il citato art. 141 della L. 388/2000 disponeva, in ottemperanza agli obblighi derivanti dalla direttiva comunitaria 271/91 CEE, l'aumento delle tariffe di fognatura e depurazione in misura pari al 20% delle tariffe in vigore nell'anno 2001, al fine di reperire risorse per la realizzazione di opere urgenti di fognatura e depurazione (c.d. Piano Stralcio);
- la società Acque Veronesi Scarl ha inserito nel Programma Operativo Triennale numerosi interventi appartenenti al piano stralcio per i quali i gestori preesistenti non avevano ancora avviato le procedure d'appalto;
- a partire dall'anno 2007, con l'approvazione della nuova articolazione tariffaria e con l'approvazione dei nuovi valori delle tariffe (delibere di Assemblea n. 7/2007 e n. 8/2007, esecutive) è venuto meno l'obbligo da parte dei gestori di trasferire all'Autorità d'Ambito la quota relativa agli incrementi tariffari di cui all'art. 141 della L. 388/2000, in considerazione del fatto che la responsabilità complessiva in merito alla realizzazione degli interventi di cui al piano stralcio è stata definitivamente trasferita in capo alle due società di gestione a regime;
- il Consiglio di Amministrazione dell'Autorità d'Ambito Veronese, con propria deliberazione n. 7 del 17 febbraio 2011, ha provveduto a rideterminare in via definitiva, a tutto il 31 dicembre 2009, l'ammontare dei sostegni economici, relativi agli interventi urgenti di fognatura e depurazione inseriti nel piano stralcio ed avviati a cura delle amministrazioni locali, dei gestori pre-esistenti e delle società di gestione a regime, per una maggiore somma complessivamente pari a: € 195.318,00;

RICORDATO inoltre che questa Assemblea d'Ambito ha stanziato, per gli esercizi 2007, 2008, 2009, 2010 e 2011 (Deliberazioni n. 8 e n. 9 del 22 luglio 2007, n. 5 e n. 6 del 28 gennaio 2008, n. 14 e n. 16 del 22 dicembre 2008, n. 14 e n. 15 del 14 dicembre 2009 e infine deliberazioni n. 9 e n. 10 del 22 dicembre 2010, tutte esecutive) a favore delle due società di gestione, i seguenti fondi:

Fondi incrementi tariffari già destinati a sostegno economico	AGS SpA	Acque Veronesi Scarl	totali
maggiori ricavi art. 141 L. 388/2000	€ 368.000	€ 1.873.800	€ 2.241.800
sostegno interventi urgenti	€ 65.000	€ 59.529	€ 124.529
totale fondi anno 2007	€ 433.000	€ 1.933.329	€ 2.366.329
rimborso rate mutui interventi urgenti	€ 216.800	€ 2.285.602	€ 2.502.402
sostegno interventi urgenti	€ 426.000	€ 374.787	€ 800.787
totale fondi anno 2008	€ 642.800	€ 2.660.389	€ 3.303.189
rimborso rate mutui interventi urgenti	€ 216.000	€ 2.388.426	€ 2.604.426
sostegno interventi urgenti	€ 350.000	€ 767.706	€ 1.117.706
totale fondi anno 2009	€ 566.000	€ 3.156.132	€ 3.722.132
rimborso rate mutui interventi urgenti	€ 97.450	€ 1.161.435	€ 1.258.884
sostegno interventi urgenti	€ 224.484	€ 799.429	€ 1.023.913
totale fondi anno 2010	€ 321.934	€ 1.960.864	€ 2.282.797
rimborso rate e sostegno interventi	€ 400.000	€ 1.400.000	€ 1.800.000
rimborso rate mutui delibera CdA 7/2011	€ 62.853	€ 132.465	€ 195.318
totale fondi anno 2011	€ 462.853	€ 1.532.465	€ 1.995.318
totale fondi già impegnati	€ 2.426.586	€ 11.243.178	€ 13.669.765
	17,8%	82,2%	100,0%

RICORDATO che il riutilizzo dei fondi derivanti dagli aumenti tariffari del servizio di fognatura e depurazione riconosciuto ad Acque Veronesi Scarl si configura come un sostegno economico diretto, in modo che alla società di gestione venga riconosciuto parte del fabbisogno finanziario mancante attraverso un contributo economico in conto esercizio;

CALCOLATO che, per quanto riguarda l'esercizio 2012 il sostegno economico potrebbe essere quantificato come nella tabella che segue, nella quale viene quindi calcolato anche lo squilibrio economico residuo:

Sostegno economico 2012	AGS SpA	Acque Veronesi Scarl	totali
totale contributo AATO anno 2012	€ 400.000	€ 1.000.000	€ 1.400.000
Squilibrio gestionale	-€ 1.843.000	-€ 5.037.267	-€ 6.880.267
sostegno economico 2012	€ 400.000	€ 1.000.000	€ 1.400.000
squilibrio residuo	-€ 1.443.000	-€ 4.037.267	-€ 5.480.267
	9,0%	5,6%	6,3%

DATO ATTO che il riconoscimento del sostegno economico sopra descritto consente di ridurre gli incrementi che dovrebbero essere applicati per gli adeguamenti della tariffa reale media del servizio idrico integrato dell'Area Veronese per l'anno 2012;

VISTO il DM 1 agosto 1996 *Metodo normalizzato per la definizione delle componenti di costo e la determinazione della tariffa di riferimento del servizio idrico integrato*;

VISTA la raccomandazione n. 1/2001 *Disposizioni in materia di articolazione territoriale della Tariffa*, approvata con deliberazione n. 5 del 10 gennaio 2001 del Comitato di Vigilanza per l'uso delle Risorse Idriche presso il Ministero dell'Ambiente;

- ESAMINATO il prospetto riepilogativo dei nuovi valori tariffari di Acque Veronesi Scarl, contenuto nell' "allegato C" al presente provvedimento, che riporta i valori delle tariffe relative alla nuova articolazione di ambito per tutti i Comuni dell'Area Veronese;

RICORDATO inoltre che:

- già nel Piano di Ambito dell'ATO Veronese era stato previsto che l'applicazione della tariffa unica di Ambito Territoriale avrebbe comportato ampie variazioni delle tariffe applicate dalle gestioni preesistenti, dovute in parte alla diversità morfologica delle zone territoriali ed in parte alla mancata applicazione da parte dei gestori preesistenti di alcune componenti della tariffa dei servizi idrici;
- il *Metodo normalizzato* introduce comunque una relazione tra gli incrementi tariffari ed il miglioramento della qualità del servizio erogato all'utenza, collegando le variazioni della tariffa reale media alla realizzazione di investimenti da parte del Gestore del Servizio Idrico Integrato;
- l'Assemblea d'Ambito, in sede di approvazione delle tariffe per gli anni 2007, 2008, 2009, 2010 e 2011 ha ritenuto opportuno che, in applicazione dei principi generali indicati dal Comitato di Vigilanza per l'uso delle Risorse Idriche presso il Ministero dell'Ambiente, allo scopo di rendere gli incrementi tariffari socialmente più sostenibili ed in un'ottica di solidarietà tra le amministrazioni aderenti all'Ambito Territoriale Ottimale Veronese, si procedesse ad allineare i singoli schemi tariffari preesistenti alla media della tariffa di ambito in un periodo di durata pari a sei anni, aumentando progressivamente le tariffe inferiori a quella di piano, e riducendo proporzionalmente le tariffe che risultassero superiori a quella media di piano;

ATTESO che l'anno 2012 si completa il percorso di allineamento tariffario di durata pari a sei anni, iniziato nella seconda metà dell'anno 2007 con l'obiettivo di diluire gli incrementi tariffari nel tempo e che pertanto, dal 1° gennaio 2012, i comuni appartenenti ad ognuna delle due aree gestionali avranno il medesimo livello tariffario;

VISTA la proposta di deliberazione agli atti della Assemblea, avente ad oggetto "*Art. 30 e seguenti della Convenzione di gestione del servizio idrico integrato – approvazione della nuova articolazione tariffaria per l'Ambito Territoriale Ottimale Veronese*", e preso altresì atto della relazione del Direttore dell'AATO Veronese, con la quale sono stati esposti i risultati sui costi delle bollette, ottenuti attraverso le simulazioni di applicazione di una nuova articolazione tariffaria, e in particolare:

- la riduzione della quota fissa da 20 a 18 euro l'anno per i consumi residenziali;
- una tariffa per il secondo scaglione di consumo di valore pari a due volte la tariffa base, sia per gli usi residenziali che per gli altri usi;

PRESO ATTO che la modificazione della modulazione tariffaria consente di ridurre l'impatto degli incrementi tariffari per le utenze domestiche, specialmente per quelle che contabilizzano modesti valori di consumo annuo;

CONSIDERATO che la modifica alla articolazione tariffaria, così come descritta nella sopra citata proposta di deliberazione, si configura come un primo intervento di politica tariffaria volto alla salvaguardia delle fasce più deboli della popolazione ed al progressivo contenimento dei consumi;

RICHIAMATE, altresì:

- la Deliberazione di Assemblea d'Ambito n. 12 del 24 novembre 2008, esecutiva, di approvazione della costituzione di un fondo di solidarietà sociale (attraverso un incremento tariffario su base volontaria di € 0,002 per metro cubo di acqua fatturata) da destinare a sostegno delle famiglie e alle utenze che si trovano in difficoltà economica e non riescono a pagare le bollette del servizio idrico integrato;

- la Deliberazione di Assemblea d'Ambito n. 12 del 14 dicembre 2009, esecutiva, con la quale è stata approvata la costituzione di un fondo di solidarietà internazionale (attraverso l'applicazione di un incremento tariffario su base volontaria pari a 0,005 euro per ogni metro cubo di acqua fatturata) da destinare alle politiche di reperimento e di protezione di risorse idriche a favore delle popolazioni dei Paesi in via di sviluppo;

RICHIAMATO che le citate deliberazioni producono i seguenti effetti:

Fondo solidarietà sociale 2012	AGS SpA	Acque Veronesi Scarl	totali
gettito teorico anno 2012 (0,002 €/mc)	€ 24.906	€ 124.132	€ 149.038
fatturato 2012	€ 17.134.250	€ 73.540.385	€ 90.674.635
incidenza percentuale	0,15%	0,17%	0,16%

Fondo solidarietà internazionale 2012	AGS SpA	Acque Veronesi Scarl	totali
gettito teorico anno 2012 (0,005 €/mc)	€ 62.265	€ 310.329	€ 372.594
fatturato 2012	€ 17.134.250	€ 73.540.385	€ 90.674.635
incidenza percentuale	0,36%	0,42%	0,41%

PRESO ATTO, in definitiva, che il fabbisogno economico per il 2012, necessario al fine del mantenimento dell'equilibrio economico e finanziario della gestione del servizio idrico integrato nell'area gestionale Veronese, è il seguente:

Fabbisogno supplementare 2012	AGS SpA	Acque Veronesi Scarl	totali
Pareggio di bilancio 2012	€ 17.534.250	€ 75.540.385	€ 93.074.635
proventi 2011 con tariffa 2010	-€ 15.691.250	-€ 70.503.118	-€ 86.194.368
sostegno economico AATO 2012	-€ 400.000	-€ 1.000.000	-€ 1.400.000
sbilanciamento gestionale netto	€ 1.443.000	€ 4.037.267	€ 5.480.267
	9,2%	5,7%	6,4%

VISTE le deliberazioni in materia di articolazione tariffaria del Comitato Interministeriale Prezzi n. 45 e n. 46 del 4 ottobre 1974, e la n. 26 del 11 luglio 1975;

VISTO il Decreto Legislativo 18 agosto 2000, n. 267 *Testo unico delle leggi sull'ordinamento degli enti locali*;

VISTO il Decreto Legislativo 3 aprile 2006, n. 152 *Norme in materia ambientale*, con particolare riferimento alla Parte III *Norme in materia di difesa del suolo e lotta alla desertificazione, di tutela delle acque dall'inquinamento e di gestione delle risorse idriche*, che abroga la legge 5 gennaio 1994, n. 36 *Disposizioni in materia di risorse idriche*;

VISTA la Legge Regionale 27 marzo 1998, n. 5 *Disposizioni in materia di risorse idriche. Istituzione del servizio idrico integrato ed individuazione degli ambiti territoriali ottimali, in attuazione della legge 5 gennaio 1994, n. 36*;

RIBADITO che i comuni di Caldiero, Illasi, Mezzane di Sotto, Selva di Progno, nonostante l'intimazione disposta dall'Assemblea d'Ambito con deliberazioni n. 6 del 28 gennaio 2008, n. 16 del 22 dicembre 2008, n. 15 del 14 dicembre 2009 e n. 10 del 2 dicembre 2010, tutte esecutive, non hanno ancora provveduto a trasferire la gestione del Servizio Idrico Integrato alla società di gestione a regime, in contrasto alle

disposizioni normative di settore nonché con quanto deliberato dall'Assemblea d'Ambito con proprie deliberazioni n. 1/2006 e n. 10/2006, esecutive;

PRESO ATTO altresì che per quel che riguarda i comuni di Castel D'Azzano e di Colognola ai Colli sono in corso le operazioni di trasferimento della gestione del servizio idrico integrato alla società Acque Veronesi Scarl;

VISTO il vigente Statuto dell'Ente;

VISTI i pareri resi dal Direttore dell'AATO Veronese, ai sensi dell'art. 49 del Decreto Legislativo 18 agosto 2000, n. 267;

UDITI gli interventi succedutisi;

UDITA la proposta del Presidente dell'Assemblea, Mauro Martelli;

POSTA, quindi, ai voti, si ottiene il seguente esito:

- Enti presenti n. 33 , per abitanti rappresentati n. 531.371;
- Voti favorevoli n. 32 , per abitanti rappresentati n. 524.458;
- Astenuti n. 1, per abitanti rappresentati n. 6.913;
- Contrari n. ____, per abitanti rappresentati n. ____.

VISTO l'esito della votazione avvenuta in forma palese mediantealzata di mano;

DELIBERA

per le motivazioni espresse in premessa, che qui si intendono interamente riportate e facenti parte integrante, formale e sostanziale del presente provvedimento, quanto segue:

1. DI APPROVARE, ai sensi dell'art. 2 comma 2 lettera d bis) della Legge Regionale 7 novembre 2003, n. 27 e ss.mm.ii. ed ai sensi dell'art. 15 della Convenzione di gestione del Servizio Idrico Integrato:
 - a) l' "**allegato A**" che si considera parte integrante, formale e sostanziale del presente provvedimento e che si compone della seguente documentazione:
 - il Piano Operativo Triennale 2012 - 2014 di Acque Veronesi Scarl;
 - l'elenco delle opere che la medesima società di gestione intende realizzare nel triennio 2012 - 2014;
 - b) il Piano Economico Finanziario Triennale 2012 - 2014 di Acque Veronesi Scarl, "**allegato B**" al presente provvedimento quale parte integrante, formale e sostanziale;
 - c) la proposta della tariffa applicabile nell'Area gestionale Veronese a partire dal 1° gennaio 2012, "**allegato C**" al presente provvedimento quale parte integrante, formale e sostanziale;
2. DI AUTORIZZARE il sostegno economico in conto esercizio 2012 pari ad **€1.000.000,00** a favore di Acque Veronesi Scarl, mediante l'utilizzo dei fondi derivanti dagli incrementi delle tariffe di fognatura e depurazione di cui all'art. 141 della legge 388/2000, al fine di contenere gli aumenti tariffari necessari per garantire l'equilibrio economico finanziario della gestione del servizio idrico integrato dell'area gestionale veronese;

3. DI AUTORIZZARE la liquidazione di **€132.465,00** a favore di Acque Veronesi Scarl a titolo di completamento del rimborso delle rate dei mutui pregressi accesi per il finanziamento delle opere urgenti di fognatura e depurazione, così come accertato con deliberazione del CdA di questa Autorità d'ambito n. 7 del 17 febbraio 2011;
4. DI CONFERMARE anche per l'anno 2012 e successivi, l'applicazione dell'incremento tariffario su base volontaria di euro 0,002 per metro cubo di acqua fatturata da destinare al "Fondo di solidarietà sociale" di cui alla deliberazione di Assemblea d'Ambito n. 12 del 24 novembre 2008.
5. DI CONFERMARE anche per l'anno 2012 e successivi, l'applicazione dell'incremento tariffario su base volontaria di euro 0,005 per metro cubo di acqua fatturata da destinare al "Fondo di solidarietà internazionale" di cui alla deliberazione di Assemblea d'Ambito n. 12 del 14 dicembre 2009.
6. DI PRECISARE che l'adesione da parte dei singoli utenti alla costituzione dei predetti fondi di solidarietà sociale e internazionale dovrà considerarsi a titolo volontario e dovrà essere garantita ad ogni utente la possibilità di non partecipare al finanziamento dei fondi e quindi di non versare la quota stabilita ai precedenti punti 4. e 5.
7. DI PRENDERE ATTO che le **singole componenti delle tariffe della nuova articolazione tariffaria di ambito**, per effetto degli adeguamenti di cui ai punti precedenti, assumono, nell'Area gestionale Veronese, i nuovi valori riportati nella tabella dell' "**allegato C**" al presente provvedimento quale parte integrante, formale e sostanziale.
8. DI DISPORRE l'applicazione delle nuove tariffe di cui al precedente punto 7 del presente dispositivo a far data dal 1° gennaio 2012.
9. DI RIBADIRE alle amministrazioni locali di Caldiero, Castel d'Azzano, Colognola ai Colli, Illasi, Mezzane di Sotto, Selva di Progno l'intimazione al trasferimento della gestione del Servizio Idrico Integrato alla società Acque Veronesi Scarl, riconfermando, altresì, il mandato al Consiglio di Amministrazione dell'AATO Veronese ad agire in tutte le sedi ritenute opportune a garantire l'applicazione di quanto disposto da questa Assemblea con proprie Deliberazioni n. 1/2006 e n. 10/2006, esecutive.
10. DI PROCEDERE alla pubblicazione dell'estratto della presente deliberazione sul Bollettino Ufficiale della Regione Veneto.
11. DI DARE AMPIA DIFFUSIONE sugli organi di stampa dell'avvenuta approvazione del nuovo piano operativo triennale e dei nuovi valori della tariffa del Servizio Idrico Integrato nell'Ambito Territoriale Ottimale Veronese - Area Veronese.

Verona, li 20 dicembre 2011

IL DIRETTORE
f.to Luciano Franchini

IL PRESIDENTE
f.to Mauro Martelli

AATO VERONESE
Autorità Ambito Territoriale Ottimale "Veronese" – Servizio idrico Integrato

ASSEMBLEA D'AMBITO

Seduta n. 3 del 20 dicembre 2011
(art. 49 D. Lgs. 18 agosto 2000 n. 267)

Oggetto: L.R. 7 novembre 2003, n. 27 e ss.mm.ii. - Art. 15 e art. 29 e seguenti della Convenzione di gestione del servizio idrico integrato – ACQUE VERONESI Scarl.: Approvazione del Piano Operativo Triennale – Programmazione degli interventi per il triennio 2012 – 2014, del relativo Piano Economico Finanziario ed approvazione delle nuove tariffe per l'anno 2012.

PARERE DI REGOLARITA' TECNICA

Vista la proposta di deliberazione in oggetto, il sottoscritto Responsabile del Servizio interessato esprime parere tecnico FAVOREVOLE, ai sensi e per gli effetti dell'art. 49, comma1, del Decreto Legislativo 18 agosto 2000, n. 267.

Verona, lì 15 dicembre 2011

Il Direttore
f.to Dott. Ing. Luciano Franchini

PARERE DI REGOLARITA' CONTABILE

Vista la proposta di deliberazione in oggetto, il sottoscritto Responsabile del Servizio interessato esprime parere di regolarità contabile FAVOREVOLE, ai sensi e per gli effetti dell'art. 49, comma1, del Decreto Legislativo 18 agosto 2000, n. 267.

Verona, lì 15 dicembre 2011

Il Direttore
f.to Dott. Ing. Luciano Franchini

**PIANO OPERATIVO TRIENNALE
DEGLI INVESTIMENTI
2012 - 2014**

Francesco Berton
(Direttore Generale)

Revisione	Data Revisione	Descrizione Modifica
0	10/10/2011	Prima emissione
1	25/10/2011	Modifica struttura del Piano
2	23/11/2011	Modifica stima a finire 2011

INDICE

PREMESSA	4
1. ARTICOLAZIONE DEL PIANO	4
2. INTERVENTI CHE VERRANNO REALIZZATI DIRETTAMENTE DA ACQUE VERONESI (Allegato 1)	5
2.1. Comuni interessati	5
2.2. Metodologia e criteri per la predisposizione del Piano	6
2.3. Modalità di presentazione delle opere	14
2.4. Criteri di ripartizione degli investimenti nel triennio 2012-2014	14
3. COSTI E TEMPI DEGLI INTERVENTI DEL PIANO	16
4. RIEPILOGO DEGLI INTERVENTI DEL PIANO OPERATIVO 2012/2014.....	17

ALLEGATI

- Allegato 1: elenco degli interventi che saranno realizzati direttamente da Acque Veronesi, suddivisi per tipologia di servizio
- Allegato 1: elenco degli interventi che saranno realizzati direttamente da Acque Veronesi, ordinati per Comune
- Allegato 2: Elenco degli interventi che saranno realizzati dai gestori preesistenti in collaborazione con Acque Veronesi
- Allegato 3: Stima interventi relativi a Comuni non gestiti da Acque Veronesi

APPENDICE

In appendice si riporta l'elenco degli interventi segnalati dalle Amministrazioni Comunali per risolvere situazioni di disagio oggetto di analisi da parte di Acque Veronesi.

PREMESSA

Il presente documento, redatto annualmente, individua gli investimenti del Piano d'Ambito (elaborato dall'Autorità d'Ambito Territoriale Ottimale Veronese ed allegato alla Convenzione che sancisce l'affidamento ad Acque Veronesi s.c. a r.l. dell'erogazione del servizio idrico) che Acque Veronesi s.c. a r.l. intende realizzare nel triennio 2012-2014.

La proposta di Piano Operativo Triennale (di seguito Piano) è stato approvato dal Consiglio di Amministrazione di questa Società in data 23.11.2011.

1. ARTICOLAZIONE DEL PIANO

Gli interventi inseriti nel presente Piano, sono stati suddivisi nei seguenti tre allegati:

Allegato 1: include gli interventi che saranno realizzati direttamente da Acque Veronesi nei 71 Comuni gestiti e che rientrano nel Piano Economico Finanziario della Società; costituiscono l'aggiornamento del precedente Piano Operativo Triennale 2011-2013 già approvato dall'Assemblea d'Ambito dell'AATO Veronese con deliberazione n. 4 del 15 giugno 2010.

Allegato 2: include gli interventi insistenti nei comuni gestiti da questa Società, che saranno realizzati dai gestori pre-esistenti in collaborazione con Acque Veronesi per quel che riguarda la progettazione, il coordinamento delle attività etc... I relativi investimenti saranno pagati mediante canoni e/o rimborso dei mutui ai gestori pre-esistenti e non con la consueta modalità di remunerazione prevista per gli altri investimenti della società (saranno quindi inseriti nel Piano Economico Finanziario alle voci "rimborsi" anziché alle voci "ammortamento" e "oneri finanziari").

Allegato 3: include gli interventi relativi ai Comuni non ancora gestiti da Acque veronesi (Caldiero, Castel d'Azzano, Colognola ai Colli, Illasi, Mezzane di Sotto, Selva di Progno), i cui investimenti, pur non essendo riportati nella tabella di riepilogo a fine di questa relazione, rientrano nel Piano Economico Finanziario della società come immobilizzazioni in corso a fine 2012.

2.2. Metodologia e criteri per la predisposizione del Piano

Nel presente paragrafo sono descritti gli obiettivi a cui tendono gli investimenti, nonché la metodologia ed i criteri utilizzati per l'individuazione degli interventi inseriti nel Piano. Gli interventi previsti nell'allegato 1 del Piano sono stati classificati sulla base della tipologia di servizio e delle categorie di criticità descritte nel nuovo Piano d'Ambito dell'AATO Veronese. A queste ultime sono state aggiunte: la categoria "S" per definire gli interventi strutturali ed organizzativi della società atti a garantire e mantenere l'efficacia dei servizi all'utenza, e la categoria "T" per classificare sia i lavori connessi e/o accessori al servizio idrico integrato per i quali non è prevista copertura tariffaria, che la predisposizione di nuovi allacciamenti i cui investimenti sono coperti dal contributo degli utenti. Particolare riguardo è stato riservato agli interventi che godono di sostegni economici da parte di enti pubblici, le cui attività sono state schedate in modo da garantire, per quanto possibile, il rispetto dei tempi di messa in esercizio utili ai fini dell'erogazione dei contributi stessi. Gli investimenti possono essere raggruppati nelle due seguenti macro-categorie:

- Interventi sulle infrastrutture di acquedotto fognatura e depurazione;
- Interventi di struttura.

INTERVENTI SULLE INFRASTRUTTURE DI ACQUEDOTTO FOGNATURA E DEPURAZIONE

Sono prevalentemente interventi afferenti ai singoli Comuni gestiti dalla società, necessari per la realizzazione/ristrutturazione di nuovi acquedotti e/o sistemi di fognatura e depurazione. Questa categoria include altresì una serie di opere che contribuiranno al raggiungimento degli obiettivi di sicurezza, efficacia, efficienza ed economicità del servizio idrico integrato (adeguamenti e manutenzioni straordinarie, telecontrollo, etc...). Gli investimenti sulle infrastrutture gestite sono accorpabili sulla base della tipologia di servizio cui si riferiscono e sulla base delle criticità indicate nel Piano d'Ambito, come di seguito descritto:

SERVIZIO ACQUEDOTTO:

- **Investimenti per garantire l'efficacia servizio acquedotto** (10,9 milioni di Euro nel triennio 2012-2014), sono riconducibili al fattore di criticità "Gruppo A" del Piano d'Ambito e riguardano:
 - l'estensione delle reti di acquedotto;
 - il potenziamento dei sistemi di adduzione e l'interconnessione tra acquedotti locali e fonti;
 - la ricerca e l'attivazione di nuove fonti di approvvigionamento.

Prevedono prevalentemente interventi volti alla realizzazione dei sistemi di adduzione ed approvvigionamento nei comuni ancora privi di pubblico acquedotto, nelle cui falde è stata rilevata la presenza di elementi pericolosi per la salute dei cittadini che attualmente sono serviti da pozzi privati.

- **Investimenti per garantire l'efficienza del servizio acquedotto** (5,5 milioni di Euro nel triennio 2012-2014), sono riconducibili al fattore di criticità "Gruppo C" del Piano d'Ambito e riguardano:

- il potenziamento dei serbatoi;
- l'attivazione di nuove fonti di captazione e/o l'interconnessione tra acquedotti limitrofi;
- la realizzazione di nuove condotte di adduzione ed il potenziamento delle reti di distribuzione;
- la riabilitazione delle reti di distribuzione ammalorate.

Particolare attenzione è stata posta inoltre alla manutenzione straordinaria degli impianti ed alla riabilitazione funzionale degli stessi: sulla base dell'esperienza di gestione pregressa, sono previsti alcuni investimenti per fronteggiare esigenze di tipo "reattivo" atte a risolvere situazioni contingenti ed impreviste (quali ad esempio guasti, problemi di qualità delle acque potabili, danni accorsi su reti ed impianti a seguito eventi accidentali, etc...), garantire la sicurezza degli operatori e rendere conformi alle normative tecniche e legislative vigenti gli impianti gestiti, realizzare interventi sulle infrastrutture qualora risulti opportuno e conveniente avviarli in concomitanza alla realizzazione di opere a servizio di nuovi insediamenti e/o ad interventi programmati da altri enti (riasfaltature, realizzazione reti gas, etc...).

- **Investimenti per il recupero di efficienza nel servizio acquedotto** (0,6 milioni di Euro nel triennio 2012-2014), sono riconducibili al fattore di criticità "Gruppo E" del Piano d'Ambito e riguardano:

- la realizzazione di sistemi di telecontrollo;
- l'attivazione di sistemi di monitoraggio, controllo e modellazione delle reti acquedottistiche.

E' previsto infatti di proseguire l'implementazione del sistema di telecontrollo degli impianti gestiti e di applicare sistemi di monitoraggio delle reti per la ricerca e la riduzione delle perdite.

SERVIZIO FOGNATURA E DEPURAZIONE:

- **Investimenti per garantire l'efficacia del servizio fognatura e depurazione e prevenire danni all'ambiente** (58 milioni di Euro nel triennio 2012-2014), sono riconducibili al fattore di criticità "Gruppo B" del Piano d'Ambito e riguardano:

- l'estensione delle reti fognarie;
- l'aumento della potenzialità del servizio depurazione per agglomerati con carico inquinante superiore a 2.000 AE;
- l'aumento della potenzialità del servizio depurazione per agglomerati con carico inquinante inferiore a 2.000 AE;
- la razionalizzazione dei sistemi di sfioro;
- la riabilitazione dei collettori e delle reti di raccolta ammalorate.

Consistono prevalentemente nel realizzare interventi atti ad ottemperare agli obblighi della direttiva comunitaria 91/271/CEE (recepita in Italia con il D.Lgs. 152/06 ed in Veneto con il P.T.A. Regionale) che pone agli Stati membri due obblighi principali di seguito illustrati.

- ✓ art. 3, provvedere affinché tutti gli agglomerati¹ siano provvisti di reti fognarie per le acque reflue urbane:
- > 10.000 AE (in aree sensibili): entro il 31 dicembre 1998;
 - > 15.000 AE: entro il 31 dicembre 2000;
 - compreso tra 2.000 e 15.000 AE: entro il 31 dicembre 2005.

Nella realtà quest'obbligo si è tradotto con l'obiettivo di raggiungere una percentuale di copertura del servizio di collettamento fognario pari ad almeno il 95% del totale. Ad oggi, per alcuni agglomerati, i termini temporali di adeguamento a tale obbligo risultano superati; ciò ha comportato l'apertura di una procedura di infrazione (n. 2009/2034) per inadempienza nei confronti dello Stato Italiano e la formulazione di un nuovo termine di adeguamento fissato nel 2015. Nel Piano d'Ambito dell'AATO Veronese, questo fatto ha introdotto l'obiettivo specifico di raggiungere il 100% di copertura del servizio di collettamento tutti gli agglomerati con carico generato maggiore a 2.000 A.E.

Con riferimento al territorio gestito da Acque Veronesi, gli agglomerati "segnalati" dalla Comunità Europea come in infrazione sono così suddivisi:

- 11, quelli con carico generato superiore ai 10.000 AE;
- 6, quelli con carico generato compreso tra 2.000 e 10.000 AE.

Quindi, nella scelta delle aree su cui intervenire, è stata data massima priorità agli interventi situati all'interno degli agglomerati di maggiori dimensioni, in base ai seguenti due criteri:

- agglomerati con carico maggiore a 10.000 AE;
- agglomerati con carico maggiore a 2.000 AE.

La stima del costo per l'adeguamento delle reti fognarie in tali agglomerati, sulla base delle attuali informazioni, risulta pari a 56,5 milioni di Euro (stima minima per il raggiungimento dell'obiettivo). Nella presente proposta di Piano, per gli agglomerati con dimensione superiore ai 2.000 AE, risultano pianificati (già spesi e programmati fino al 2014) interventi per un importo pari a 26,25 milioni di Euro che fanno riferimento alla classificazione "B.1 del Piano d'Ambito.

Per ottemperare a quanto previsto dalla norma in merito di estensione reti fognarie entro il 2015 restano da pianificare ancora interventi pari a 37,8 milioni di Euro.

Tale importo risulta assolutamente rilevante e, verosimilmente, impossibile da concretizzare sia dal punto di vista tecnico, sia da quello del reperimento delle risorse finanziarie necessarie entro il termine richiesto. Risulta pertanto opportuno proporre alcune osservazioni in merito alla stima economica delle necessità totali per le estensioni fognarie, che è stata fatta partendo dalle seguenti informazioni:

¹ per agglomerato si intende "l'area in cui la popolazione, ovvero le attività produttive, sono concentrate in misura tale da rendere ammissibile, sia tecnicamente che economicamente in rapporto anche ai benefici ambientali conseguibili, la raccolta e il convogliamento delle acque reflue urbane verso un sistema di trattamento o verso un punto di recapito finale".

- definizione degli agglomerati (sia come geometria, sia come carico generato) così come da Deliberazione della Giunta Regionale n. 3856 del 15 dicembre 2009;
- stima della copertura del servizio di fognatura prodotta da ARPAV sugli agglomerati segnalati in infrazione o in pre-procedura di infrazione;
- costo specifico di adeguamento stimato in base ad un campione di studi di fattibilità prodotti per la realizzazione di interventi analoghi sul territorio di Acque Veronesi.

Queste tre tipologie di informazioni sono al momento in fase di perfezionamento in quanto la Regione Veneto si appresta ad iniziare una campagna tesa all'aggiornamento della perimetrazione e del carico generato dagli agglomerati, mentre il Gestore sta adeguando la stima della copertura del servizio in base ai nuovi dati di copertura a livello comunale ed il costo specifico per le nuove estensioni (corretto di volta in volta con il procedere della realizzazione dei nuovi interventi previsti).

- ✓ art. 4, dotare gli agglomerati con carico generato superiore ai 2.000 A.E. di impianti di trattamento adeguati dal punto di vista tecnico e dimensionale.

Anche in questo caso, superato il termine di adeguamento previsto dalla normativa, la Comunità Europea con la stessa procedura di infrazione (2009/2034) ha segnalato la non ottemperanza a quanto d'obbligo ed ha posticipato al 2015 il termine di adeguamento.

Per gli agglomerati gestiti da Acque Veronesi sono stati segnalati come sottodimensionati:

- gli impianti di depurazione a servizio di 6 agglomerati con carico superiore a 10.000 AE;
- gli impianti di depurazione a servizio di 6 agglomerati con carico compreso tra 2.000 e 10.000 AE.

Nella presente proposta di piano, tali categorie di interventi sono state distinte con classificazione "B.2" del Piano d'Ambito (carico inquinante proveniente da agglomerati con AE>2.000 trattato). Inoltre sono stati inseriti alcuni interventi classificati come "B.3" del Piano d'Ambito, cioè relativi a depuratori a servizio di agglomerati con carico inquinante trattato inferiore a 2.000 AE.

Per il potenziamento degli impianti di depurazione, nella presente proposta di Piano sono stati inseriti interventi per un importo complessivo pari a quasi 36 milioni di Euro.

Per raggiungere il completo adeguamento dei dodici impianti "segnalati" è stato stimato un impegno complessivo pari a 11,2 milioni di Euro.

Nella presente proposta di Piano risultano pianificati (già spesi e programmati fino al 2014) interventi su 7 impianti di trattamento "segnalati" per un importo pari a 13,2 milioni di Euro. Pur essendo notevole, l'importo programmato non risulta sufficiente al potenziamento di tutti gli impianti rientranti in procedura di infrazione. Restano ancora da pianificare, entro il 2015, interventi relativi ad altri 5 depuratori, per un costo stimato pari ad ulteriori 5,4 milioni di Euro.

Ancora una volta tale importo risulta assolutamente rilevante e verosimilmente impossibile da concretizzare sia dal punto di vista tecnico, sia da quello del reperimento

delle necessarie risorse finanziarie. Pare opportuno, però, sottolineare che nella presente proposta di Piano sono previsti anche interventi di adeguamento specifici per alcuni impianti di depurazione (classificati quindi con il codice di Piano d'Ambito D.2) per un importo complessivo riferito al 2012 pari ad oltre 4 milioni di euro.

Tali interventi, oltre a risolvere problematiche puntuali, potranno contribuire al miglioramento e quindi all'aumento delle capacità depurative degli stessi impianti.

Con particolare riferimento, infine, a quanto previsto dall'art.33 del P.T.A. , sono stati inseriti anche lavori relativi alla razionalizzazione dei sistemi di sfioro e alla costruzione vasche di pioggia in quanto risulta obbligatorio l'adeguamento degli sfioratori² a servizio delle reti fognarie per quanto riguarda l'installazione, prima dello sfioro, almeno di una sezione di abbattimento dei solidi grossolani e, ove possibile, anche di una sezione di abbattimento dei solidi sospesi sedimentabili.

I termini temporali di adeguamento a tale indicazione sono:

- 12 dicembre 2011: redazione di un programma di adeguamento degli sfioratori esistenti e sua trasmissione ad AATO per approvazione e comunicazione alla provincia;
- 12 dicembre 2013: effettiva posa in opera dei sistemi di grigliatura previsti.

Rientrano in tale definizione le seguenti infrastrutture a servizio dell'area gestita da Acque Veronesi:

- 66 sfioratori posti subito a monte degli impianti di depurazione;
- circa 420 sfioratori a servizio della rete fognaria;
- circa 330 impianti di sollevamento dotati ciascuno di "scarico di troppo pieno" che, a rigore, potrebbero essere esclusi dall'elenco delle infrastrutture da adeguare.

Per ottemperare a quanto previsto dalla succitata normativa, nel corso del 2011 sono state intraprese le seguenti iniziative:

- adeguamento dello sfioro a servizio di alcuni impianti di depurazione: è il caso degli impianti di Povegliano Veronese, Nogara e San Bonifacio;
- rilievo e verifica di 46 sfioratori distribuiti sul territorio: tale attività si è resa indispensabile a causa della completa carenza di informazioni relativa a tali tipologie di infrastrutture, e ci permette di verificare la loro effettiva esistenza, la posizione, la rispondenza al criterio di portata sfiorata e la consistenza dimensionale, dato indispensabile per scegliere la corretta tipologia di griglia da installare ed il relativo costo.

Una parte delle attività di adeguamento degli sfioratori risulta già ricompresa all'interno di altri interventi. E' questo il caso di:

- alcuni sfioratori di prossimità di depuratori: che verranno adeguati all'interno di altre attività di sistemazione degli stessi depuratori (già pianificati per il 2012);

² Il P.T.A. definisce gli sfioratori fognari (o scaricatori) di piena come: "dispositivi che consentono lo scarico delle portate di supero in tempo di pioggia in determinate sezioni delle reti di fognatura di tipo misto".

- sistemazione di alcuni sfioratori posti lungo il collettore della Valpantena: inseriti all'interno dell'attività di progettazione e rifacimento del collettore stesso, verranno effettivamente cantierizzati con priorità assieme all'intervento generale.

Nella presente proposta di Piano, sono previsti alcuni interventi tesi all'adeguamento di tutti gli altri sfiori presenti sul territorio, che fanno riferimento alla classificazione "B.4" del Piano d'Ambito. Entro il 2014, triennio di validità del Piano e termine legislativo per l'adeguamento, sono pianificati i seguenti interventi:

- sfiori di prossimità dei depuratori: è stato inserito un intervento di adeguamento con importo complessivo pari in € 3.420.000, che dovrebbe risultare sufficiente all'adeguamento di tutti gli sfiori di questa categoria;
- sfiori sulla rete fognaria: è stato inserito un intervento di adeguamento con importo complessivo pari a € 16.800.000. Nel triennio 2012-2014 sono stati pianificati interventi per solo € 2.100.000. In particolare per il 2012 è previsto il rilievo di circa 220 sfiori presenti nel territorio.

Per questa seconda categoria di infrastrutture, restano da pianificare interventi per circa € 14.700.000, ancora una volta un importo assolutamente rilevante e verosimilmente impossibile da concretizzare sia dal punto di vista tecnico, sia di quello del reperimento delle risorse finanziarie necessarie.

TIPOLOGIA SFIORATORE	INFRASTRUTTURE DA ADEGUARE	COSTO INTERVENTO
	[n.]	[€]
PRESSO IMPIANTI DI DEPURAZIONE	66	€ 3.420.000
attività già in corso nel 2011	3	0
attività compresa negli adeguamenti dei depuratori per il 2012	6	0
attività prevista per il 2012	4	250.000
altri adeguamenti previsti nel biennio 2013-2014	53	3.170.000
SULLA RETE FOGNARIA	420	€ 16.800.000
attività prevista entro il 2014	52	2.080.000
attività ancora da pianificare	368	14.720.000
PRESSO IMPIANTI DI SOLLEVAMENTO	334	0
eventuale attività ancora da pianificare	334	0
TOTALE		€ 20.220.000

- **Investimenti per garantire l'efficienza del servizio fognatura depurazione** (18,9 milioni di Euro nel triennio 2012-2014), sono riconducibili al fattore di criticità "Gruppo D" del Piano d'Ambito e riguardano:
 - la centralizzazione dei trattamenti depurativi;
 - la manutenzione straordinaria delle reti (e/o degli impianti di depurazione e/o degli impianti di sollevamento).

includono interventi di centralizzazione di alcuni impianti di depurazione finalizzati al raggiungimento degli obiettivi di sicurezza, efficacia, efficienza ed economicità del servizio. Comprendono anche opere atte a risolvere situazioni contingenti ed imprevedute (quali ad esempio guasti, problemi allo scarico delle acque depurate, danni accorsi su reti ed impianti a seguito eventi accidentali, etc...), garantire la sicurezza degli operatori e rendere conformi alle

normative tecniche e legislative vigenti gli impianti gestiti, realizzare interventi sulle infrastrutture qualora risulti opportuno e conveniente avviarli in concomitanza alla realizzazione di opere a servizio di nuovi insediamenti e/o ad interventi programmati da altri enti (riasfaltature, realizzazione reti gas, etc...).

Si sottolinea inoltre che in tale categoria rientrano anche interventi di adeguamento specifici per alcuni impianti di depurazione per un importo complessivo riferito al 2012 pari ad oltre 4 milioni di Euro; tali interventi, oltre a risolvere problematiche puntuali, potranno contribuire al miglioramento e quindi all'aumento delle capacità depurative degli stessi impianti, in ottemperanza alle prescrizioni comunitarie descritte al punto precedente.

- **Investimenti per il recupero di efficienza nei servizi di fognatura e depurazione** (1,7 milioni di Euro nel triennio 2012-2014), sono riconducibili al fattore di criticità "Gruppo F" del Piano d'Ambito e riguardano:
 - Il rilevamento in campo delle infrastrutture acquedottistiche, l'implementazione e l'aggiornamento del sistema informativo territoriale per l'analisi funzionale delle opere;
 - la realizzazione dei sistemi di telecontrollo degli impianti di sollevamento;
 - la realizzazione dei sistemi di telecontrollo degli impianti di depurazione;
 - l'attivazione di sistemi di monitoraggio, controllo e modellazione dei sistemi fognari.

Consistono nel completamento e nell'aggiornamento del sistema informativo territoriale delle infrastrutture gestite (con particolare riguardo, tra l'altro, al rilievo degli sfioratori), nel potenziamento delle strumentazioni per il telecontrollo ed il monitoraggio delle reti e degli impianti gestiti.

INVESTIMENTI NON TARIFFATI:

- **allacciamenti** (6,9 milioni di Euro nel triennio 2012-2014), sono indentificati dal "GRUPPO T.1" e riguardano la realizzazione di nuovi allacciamenti delle utenze ai servizi di distribuzione dell'acqua potabile e collettamento dei reflui (investimenti coperti dal contributo degli utenti);
- **interventi relativi ad opere non ricomprese nel servizio idrico integrato** (1 milione di Euro nel triennio 2012-2014), sono indentificati dal "GRUPPO T.2" e consistono nella realizzazione di lavori relativi a servizi non compresi nel Servizio Idrico Integrato ma connessi e/o accessori, per i quali non è prevista copertura tariffaria.

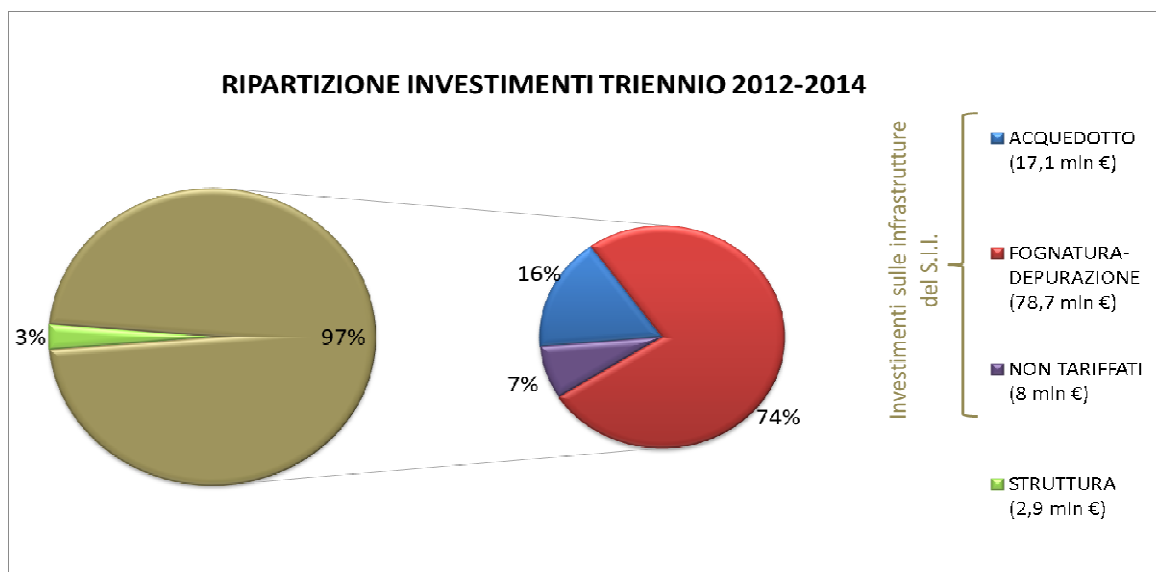
INTERVENTI DI STRUTTURA

Riguardano gli interventi strutturali ed organizzativi della società atti a garantire e mantenere l'efficacia dei servizi all'utenza del Servizio Idrico Integrato (2,9 milioni di Euro nel triennio 2012-2014) sono indentificati dal "GRUPPO S" e prevedono essenzialmente investimenti per:

- **Qualità Ambiente e Sicurezza:** sono investimenti per l'acquisto di apparecchi e strumenti necessari per la sicurezza dei lavoratori (prevenzione e pronto intervento), per l'analisi dei rischi per la sicurezza negli impianti in gestione, nonché per l'adeguamento della documentazione di macchine ed attrezzature alle nuove disposizioni normative.

- **Studi dei sistemi acquedottistici, fognari e depurativi connessi all’ottimizzazione degli investimenti, all’ottimizzazione della gestione del servizio, ed ai rischi igienico-sanitari e ambientali:** riguardano l’analisi di quanto previsto dagli strumenti di pianificazione sovraordinata al fine di individuare nuovi interventi necessari ed opportuni all’ottimizzazione degli impianti e delle reti gestite con riferimento alla situazione attuale ed agli sviluppi prevedibili del territorio (accorpamento campi pozzi, realizzazione dorsali di adduzione acque potabile, centralizzazione impianti di depurazione, etc...); riguardano analisi di sistemi per la tutela delle risorse esistenti, per la potabilizzazione dell’acqua e per la tutela dell’ambiente in relazione ai rischi igienico-sanitari e ambientali.
- **Investimenti immateriali:** riguardano prestazioni professionali quali l’assistenza ad operazione di finanza a supporto degli investimenti e le consulenze relative ad altre necessità organizzative della Società.
- **Sistemi informativi:** sono investimenti necessari per l’acquisto di hardware e software atti a garantire il funzionamento della società (licenze software, strumenti hardware, etc...).
- **Implementazione e sostituzione strumentazione laboratorio analisi per controllo qualità del prodotto:** sono investimenti per l’acquisto di arredi tecnici e strumentazioni per il laboratorio di controllo della qualità del prodotto.
- **Adeguamento Strutture e Arredi per le sedi periferiche:** sono investimenti per piccole sistemazioni delle sedi previste nel modello organizzativo, anche al fine di garantire la sicurezza dei lavoratori e degli utenti.
- **Apparecchiature e strumentazioni per le sedi periferiche:** investimenti inerenti l’acquisto di strumenti ed attrezzature impiegate dalle squadre operative nelle diverse sedi della Società.

L’aerogramma seguente evidenzia la prevalenza degli investimenti sulle infrastrutture del Servizio Idrico Integrato rispetto quelli stanziati per far fronte alle esigenze di struttura; allo stesso tempo, viene messa in luce la predominanza, all’interno degli investimenti sulle infrastrutture, degli interventi dedicati al servizio di fognatura e depurazione rispetto quelli di acquedotto (in conformità agli indirizzi programmatici dell’AATO Veronese):



2.3. Modalità di presentazione delle opere

L'elenco delle opere ed i relativi investimenti sono presentati secondo i seguenti titoli:

1. codice intervento;
2. agglomerato (solo per interventi relativi a fognatura e depurazione);
3. comune/i in cui ricade l'intervento;
4. criticità di Piano d'Ambito;
5. codice dell'intervento di Piano d'Ambito;
6. titolo/descrizione dell'intervento;
7. importo complessivo dell'intervento;
8. importo dell'eventuale contributo a fondo perduto;
9. scadenza dell'eventuale contributo a fondo perduto;
10. importo delle prestazioni/opere realizzate negli anni precedenti al triennio di riferimento (consuntivo anni 2007-2010 e stima a finire 2011);
11. importo delle prestazioni/opere da realizzare nel triennio 2012-2014;
12. importo delle prestazioni/opere eventualmente non realizzabile nel triennio di riferimento.

Gli investimenti presenti nell'allegato 1 sono riportati in quattro elenchi distinti:

1. interventi relativi al servizio acquedotto, ordinati per criticità e per Comune;
2. interventi relativi al servizio fognatura e depurazione, ordinati per Agglomerato e per criticità;
3. interventi strutturali ed organizzativi ordinati per criticità;
4. elenco complessivo degli interventi ordinati per Comune.

2.4. Criteri di ripartizione degli investimenti nel triennio 2012-2014

Gli investimenti programmati per il 2012 da Acque Veronesi in tariffa (al netto di allacciamenti e contributi stimati da questa Società in base ai trend degli anni precedenti per quanto riguarda gli allacciamenti ed in base alle delibere di assegnazione per i contributi regionali), ammontano a 14,2 milioni di Euro, pertanto 10 milioni di Euro in meno rispetto quanto previsto nel vigente Piano d'Ambito dell'AATO Veronese (in vigore dal 2005). Tale scostamento è dovuto alle note difficoltà economiche riscontrate nell'ultimo biennio nell'accedere ai necessari finanziamenti. In sintesi, per l'anno 2012 sono stati confermati gli interventi già proposti nel precedente Piano con il relativo investimento annuale già previsto, al quale:

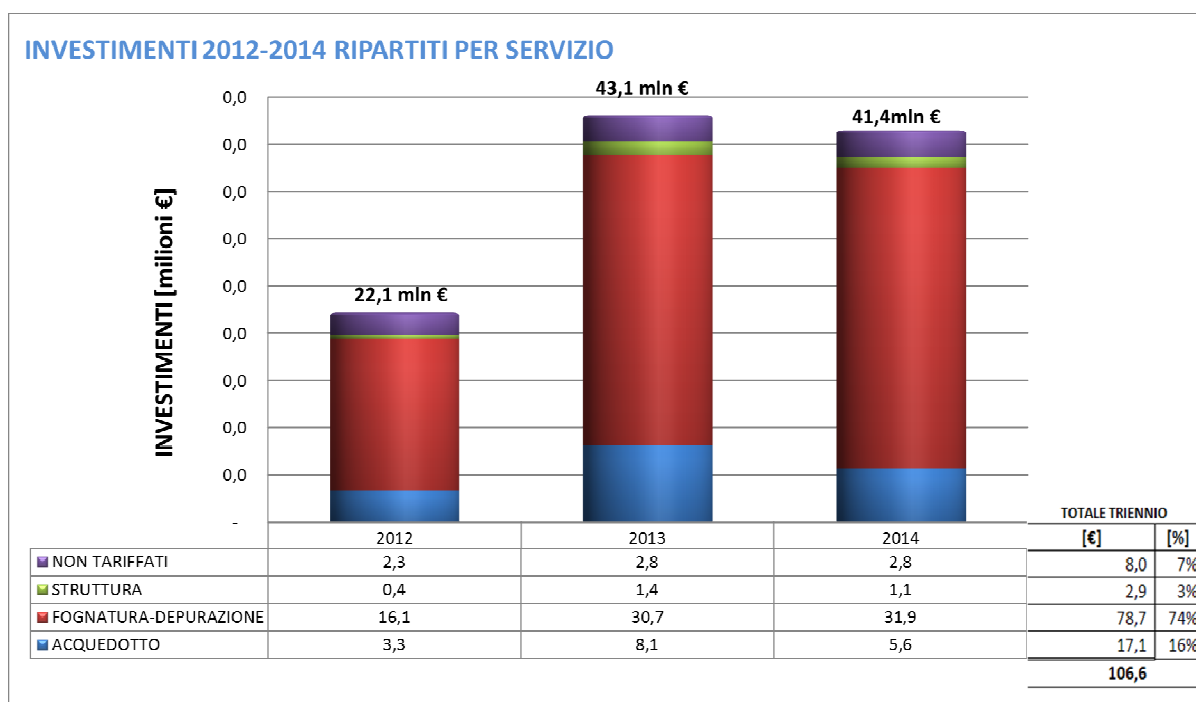
- sono stati sommati gli eventuali slittamenti di quanto programmato e non realizzato nel 2011 (sulla base della stima a finire 2011);
- sono stati sommati alcuni anticipi di quanto già programmato negli anni successivi al 2012 per interventi di fognatura e depurazione strategici al fine del rispetto della Direttiva Comunitaria 91/271/CEE e per interventi che godono di sostegni economici da parte di enti pubblici;
- sono state sottratte le eventuali spese non compatibili con la fattibilità amministrativa e/o tecnica (che tra l'altro rende necessario richiedere la proroga della scadenza dei contributi regionali previsti per alcuni interventi).

Per gli investimenti “netti” programmati per il biennio 2013-2014 da Acque Veronesi, si è cercato di allinearsi, per quanto possibile, a quanto previsto nel nuovo Piano d’Ambito dell’AATO Veronese (attualmente in fase di approvazione).

Nello specifico, per l’anno 2013, il Piano Operativo propone circa 38,5 milioni di Euro “netti”, in linea quanto previsto nel nuovo Piano d’Ambito.

Per l’anno 2014, invece, a causa della necessità di concludere molti interventi soggetti a contributo regionale in scadenza nello stesso anno, ed in base alla volontà di adeguare quanto più possibile alla normativa regionale (PTA) e comunitaria (direttiva 91/271/CEE) le infrastrutture gestite, il Piano Operativo stima circa 16 milioni di Euro in più rispetto i 17,1 milioni di Euro “netti” inseriti nel Piano d’Ambito (pur prevedendo già la richiesta di proroga della scadenza dei contributi regionali su alcuni progetti).

Il grafico sottostante rappresenta gli investimenti 2012-2014 ripartiti per servizio:



Dal grafico risulta evidente che la quota preponderante di investimenti è dedicata ad interventi afferenti al servizio di fognatura e depurazione in conformità agli indirizzi programmatici dell’AATO Veronese illustrati nei precedenti paragrafi.

3. COSTI E TEMPI DEGLI INTERVENTI DEL PIANO

Ciascun intervento inserito nel Piano Operativo è stato progettato da Acque Veronesi almeno al livello di Studio di Fattibilità.

Le opere inserite nel Piano rientrano tra i lavori di interesse regionale previsti dalla LR 27/2003 e ss.ii. (come ribadito nella deliberazione dell'Assemblea d'Ambito dell'AATO Veronese n. 2 del 28.01.2008), e dunque devono essere realizzate applicando, nella progettazione e nell'appalto dei lavori, il capitolato generale e l'elenco prezzi della Regione Veneto.

Gli investimenti proposti nel Piano includono i costi per lavori e forniture nonché le cosiddette "somme a disposizione" per le necessità amministrative, tecniche o complementari ai lavori principali. I costi indicati non includono IVA in quanto tale imposta non rappresenta un onere per la società di gestione, bensì esclusivamente un credito/debito (l'effetto economico collegato agli aspetti finanziari connessi alla gestione dell'IVA è stato stimato nel Piano Economico Finanziario nell'ambito delle dinamiche del capitale circolante netto).

La ripartizione annuale degli investimenti all'interno del Piano non segue il criterio delle uscite finanziarie ma quello dello stato di avanzamento del lavoro, quindi gli importi indicati per ciascun intervento corrispondono alle prestazioni/opere che si stimano realizzabili nell'anno di riferimento.

In particolare, per quanto concerne gli interventi infrastrutturali nei singoli comuni, si è tenuto conto:

- della stima delle opere che saranno realizzate e del livello di attività raggiunto al termine del 2011;
- delle tempistiche di progettazione, richiesta pareri/autorizzazioni e realizzazione lavori determinate sulla base dell'esperienza cumulata nel costo della gestione del servizio;
- delle criticità e delle difficoltà, specifiche per ciascun intervento, riscontrate nel corso del 2011.

4. RIEPILOGO DEGLI INTERVENTI DEL PIANO OPERATIVO 2012/2014

Nella tabella sottostante si riportano i dati degli investimenti previsti nel Piano Operativo Triennale 2012-2014, al lordo e al netto dei contributi pubblici, privati e degli oneri relativi ad opere non ricomprese nella tariffa del servizio idrico integrato.

		POT 2012-2014 rev.1 del 25.10.2011				
	STIMA A FINIRE ANNO 2011 [€]	ANNO 2012 [€]	ANNO 2013 [€]	ANNO 2014 [€]	TOTALE TRIENNIO [€]	RESIDUO ANNI SUCCESSIVI [€]
Interventi sulle infrastrutture acquedotto/fognatura/depurazione	14.937.267	21.736.675	41.654.308	40.325.747	103.716.730	125.790.979
Interventi di struttura	1.405.324	409.330	1.400.000	1.100.000	2.909.330	-
SOMMANO	16.342.591	22.146.005	43.054.308	41.425.747	106.626.060	125.790.979
di cui:						
interventi relativi ad opere non ricomprese nel servizio idrico integrato	-	-	500.000	500.000	1.000.000	4.362.831
interventi relativi al "Piano della Montagna"	364.298	685.702	-	-	685.702	-
interventi relativi ad allacciamenti	2.426.774	2.317.623	2.317.623	2.317.623	6.952.869	-
Contributi Regione Veneto	1.605.291	3.578.127	2.975.613	3.995.250	10.548.990	10.877.000
SOMMANO	4.396.363	6.581.452	5.793.236	6.812.873	19.187.561	15.239.831
Totale investimenti tariffati	11.946.228	15.564.553	37.261.072	34.612.874	87.438.499	110.551.148

Tabella 1 - Investimenti complessivi 2012-2014

Nella tabella sottostante si riportano i dati degli investimenti previsti nel Piano Operativo Triennale 2012-2014, suddivisi per criticità:

					POT 2012-2014 rev.2 del 23.11.2011				
CATEGORIE DI CRITICITA'		N. INTERVENTI	STIMA A FINIRE ANNO 2011 [€]	ANNO 2012 [€]	ANNO 2013 [€]	ANNO 2014 [€]	TOTALE TRIENNIO [€]	RESIDUO ANNI SUCCESSIVI [€]	
INVESTIMENTI COMPLESSIVI	[€]	231	16.342.591	22.146.005	43.054.308	41.425.747	106.626.060	125.790.979	
SERVIZIO ACQUEDOTTO	[€] [%]	53 23%	3.891.258 24%	3.318.581 15%	8.148.150 19%	5.637.137 14%	17.103.869 16%	17.789.468 14%	
SERVIZI FOGNATURA E DEPURAZIONE	[€] [%]	169 73%	8.619.235 53%	16.100.470 73%	30.688.535 71%	31.870.987 77%	78.659.992 74%	103.638.680 82%	
INTERVENTI DI STRUTTURA	[€] [%]	7 3%	1.405.324 9%	409.330 2%	1.400.000 3%	1.100.000 3%	2.909.330 3%	- 0%	
INVESTIMENTI NON TARIFFATI	[€] [%]	2 1%	2.426.774 15%	2.317.623 10%	2.817.623 7%	2.817.623 7%	7.952.869 7%	4.362.831 3%	

Tabella 2 - Investimenti complessivi suddivisi per categorie di criticità

PIANO OPERATIVO TRIENNALE 2012/2014

ALLEGATO 1 **ELENCO DEGLI INTERVENTI CHE SARANNO REALIZZATI** **DA ACQUE VERONESI SUDDIVISI PER TIPOLOGIA DI** **SERVIZIO**

SERVIZIO ACQUEDOTTO

				POT 2012-2014 rev.2 del 23.11.2011				
CATEGORIE DI CRITICITA'		N. INTERVENTI	STIMA A FINIRE ANNO 2011 [€]	ANNO 2012 [€]	ANNO 2013 [€]	ANNO 2014 [€]	TOTALE TRIENNIO [€]	RESIDUO ANNI SUCCESSIVI [€]
GRUPPO A: EFFICACIA SERVIZIO ACQUEDOTTO (ESTENSIONE, POTENZIAMENTO E INTERCONNESSIONE RETI, NUOVE FONTI DI APPROVVIGIONAMENTO)		32	1.567.342	1.772.279	5.814.817	3.403.804	10.990.900	12.402.678
Estensione rete di acquedotto	A.1	26	593.924	1.772.279	5.086.337	3.403.804	10.262.420	12.364.795
Potenziamento sistemi adduttori ed interconnessione acquedotti locali e fonti	A.2	2	29.921	-	228.480	-	228.480	-
Ricerca e attivazione di fonti in qualità migliore	A.3	4	943.497	-	500.000	-	500.000	37.883
GRUPPO C: EFFICIENZA DEL SERVIZIO ACQUEDOTTO (POTENZIAMENTO SERBATOI, ATTIVAZIONE NUOVE FONTI DI CAPTAZIONE O INTERCONNESSIONE, NUOVE CONDOTTE ADDUTTRICI E POTENZIAMENTO RETI DISTRIBUZIONE, RIABILITAZIONE RETI, MANUTENZIONE STRAORDINARIA)		18	2.177.112	1.462.969	2.050.000	2.000.000	5.512.969	5.386.790
Potenziamento serbatoi a compenso giornaliero	C.1	2	14.102	-	10.000	100.000	110.000	2.336.898
Attivazione nuove fonti di captazione o interconnessione con acquedotti limitrofi	C.2	2	55.381	-	500.000	500.000	1.000.000	1.780.849
Nuove condotte adduttrici e potenziamento reti di distribuzione	C.3	7	607.821	177.946	40.000	-	217.946	1.269.043
Piani di riabilitazione delle reti	C.4	1	100.000	171.000	-	-	171.000	-
Manutenzione straordinaria degli impianti - Piani di riabilitazione funzionale	C.5	6	1.399.808	1.114.023	1.500.000	1.400.000	4.014.023	-
GRUPPO E: RECUPERO DI EFFICIENZA DEL SERVIZIO ACQUEDOTTO (RILEVAMENTI IN CAMPO, SIT, TELECONTROLLO, SISTEMI DI MONITORAGGIO E MODELLAZIONE)		3	146.804	83.333	283.333	233.333	600.000	-
Attivazione di programma di rilevamento in campo e indagine puntuale - implementazione nel SIT - analisi funzionale delle opere	E.1	0	-	-	-	-	-	-
Realizzazione telecontrolli e software di controllo	E.2	2	146.804	66.667	216.667	183.333	466.667	-
Attivazione sistemi di monitoraggio, controllo e modellazione	E.3	1	-	16.667	66.667	50.000	133.333	-
INVESTIMENTI COMPLESSIVI - SERVIZIO ACQUEDOTTO		53	3.891.258	3.318.581	8.148.150	5.637.137	17.103.869	17.789.468
		[€]		15%	19%	14%	16%	14%
		[%]						

CODICE INTERVENTO	CRITICITA'	COMUNE	TITOLO INTERVENTO	IMPORTO COMPLESSIVO [€]	IMPORTO CONTRIBUTO A FONDO PERDUTO [€]	SCADENZA CONTRIBUTO A FONDO PERDUTO	IMPORTO GIA' SPESO NEGLI ANNI PRECEDENTI [€]	STIMA A FINIRE ANNO 2011 [€]	ANNO 2012 [€] NUOVA PROPOSTA	ANNO 2013 [€] NUOVA PROPOSTA	ANNO 2014 [€] NUOVA PROPOSTA	RESIDUO ANNI SUCCESSIVI [€] NUOVA PROPOSTA
93207080	A.1	BELFIORE	Opere acquedottistiche a tutela quali-quantitativa della falda	2.850.000	1.000.000	27/12/2012 (P?)	194.010	47.106	100.000	1.500.000	1.008.884	
93111080	A.1	BOSCO CHIESANUOVA	Allacciamento all'acquedotto delle contrade Brutti, Rolli, Merli, Teclè e Squaranton	303.000			30.977	0				272.023
93312100	A.1	BOVOLONE	Prolungamento della rete acquedotto in Via San Giovanni	200.000			0					200.000
93325081	A.1	CEREA	Estensione rete idrica e fognaria in zone attualmente prive della rete di distribuzione e per risolvere il problema dell'arsenico nell'acqua	360.000			10.906	50.000	50.000			249.094
93135080	A.1	FUMANE	Estensione rete acquedotto in località Uri a Mazzurega	80.000			80.000					
93337120	A.1	GAZZO VERONESE	Realizzazione della rete idrica a servizio della frazione Maccacari	200.000					200.000			
93340082a	A.1	ISOLA DELLA SCALA	Realizzazione rete fognaria e acquedottistica in concomitanza alla realizzazione di opere pubbliche	71.550			70.263	0				1.287
93344071	A.1	LEGNAGO	Interventi per risolvere il problema arsenico nell'acqua potabile: completamento rete di distribuzione idrica nel comune di Legnago	4.450.000			73.461	89.619	57.381	500.000	500.000	3.229.539
93152081	A.1	NEGRAR	Estensione rete idrica S. Peretto - 2° e 3° Stralcio	472.000			0	0				472.000
93355080a	A.1	OPPEANO	Realizzazione nuovi tratti rete acquedotto in zone attualmente sprovviste: interventi urgenti in zone contaminate dal Cromo (Via Lino Lovo, Via Salieri)	391.000			241.775	0				90.156
93355080b	A.1	OPPEANO	Realizzazione nuovi tratti rete acquedotto in zone attualmente sprovviste: realizzazione nuovi tratti di rete acquedotto nelle vie Bertini, Bursi, Cadalora (1° stralcio)	185.000			244.069					
93355080c	A.1	OPPEANO	Realizzazione nuovi tratti rete acquedotto in zone attualmente sprovviste: realizzazione nuovi tratti di rete acquedotto nelle vie Boscoriordo, Spineta, Finiletto, Fornello e Franchine	1.344.000			1.663	26.000	720.000	596.337		

CODICE INTERVENTO	CRITICITA'	COMUNE	TITOLO INTERVENTO	IMPORTO COMPLESSIVO [€]	IMPORTO CONTRIBUTO A FONDO PERDUTO [€]	SCADENZA CONTRIBUTO A FONDO PERDUTO	IMPORTO GIA' SPESO NEGLI ANNI PRECEDENTI [€]	STIMA A FINIRE ANNO 2011 [€]	ANNO 2012 [€] NUOVA PROPOSTA	ANNO 2013 [€] NUOVA PROPOSTA	ANNO 2014 [€] NUOVA PROPOSTA	RESIDUO ANNI SUCCESSIVI [€] NUOVA PROPOSTA
93356100	A.1	PALU'	Adeguamento e potenziamento acquedotto	1.400.000	897.000	28/12/2014	0	38.480		600.000	761.520	
93300071	A.1	PIU' COMUNI: ALBAREDO, ARCOLE, BONAVIGO, BOSCHI S.A., COLOGNA V.,	Interventi per estensione rete idrica in Albaredo, Arcole, Bonavigo, Boschi S.A., Cologna V., Legnago, Minerbe, Pressana, Roveredo, Terrazzo, Veronella, Zimella - 1° Stralcio	1.200.000			1.201.663	0				
93337110	A.1	PIU' COMUNI: ISOLA DELLA SCALA+NOGARA+GA ZZO	Estensione rete acquedotto nei Comuni di Nogara e Gazzo Veronese - 3° stralcio - Gazzo Veronese	2.876.000				0	35.000	40.000	500.000	2.301.000
33991200	A.1	PIU' COMUNI: ISOLA DELLA SCALA+NOGARA+GA ZZO	Estensione rete acquedotto nei Comuni di Nogara e Gazzo Veronese - 1° stralcio - Nogara	1.144.000					200.000	600.000	344.000	0
33991201	A.1	PIU' COMUNI: ISOLA DELLA SCALA+NOGARA+GA ZZO	Estensione rete acquedotto nei Comuni di Nogara e Gazzo Veronese - 2° stralcio - Potenziamento adduzione	4.480.000					5.000			4.475.000
93353070	A.1	PIU' COMUNI: NOGARA+GAZZO	Lavori di ripristino della funzionalità degli acquedotti dei comuni di Nogara e Gazzo: 3° Stralcio (CISI)	1.150.000	575.000	30/09/2009	1.998.488					1.512
93353080	A.1	PIU' COMUNI: NOGARA+GAZZO	Lavori di ripristino della funzionalità degli acquedotti dei comuni di Nogara e Gazzo: 2° Stralcio (CISI)	850.000	425.000	30/09/2009						
93170110	A.1	SAN GIOVANNI ILARIONE	Completamento sistema acquedottistico in aree comunali	50.000			0	50.000				
93273081	A.1	SAN MARTINO BUON ALBERGO	Realizzazione acquedotto in località Pignatte	150.000			119.251	30.748				
93375080	A.1	SAN PIETRO DI MORUBIO	Realizzazione rete acquedotto in zona non servita nella frazione di Bonavicina	30.000			17.000	0				13.000
93190100	A.1	VELO VERONESE	Estensione rete acquedotto contrada Scrivazzi, Garzon e Tezze	963.086			0					963.086
93193070	A.1	VESTENANOVA	Completamento acquedotto ed adeguamento fognatura in località del capoluogo sprovviste di rete: acquedotto	97.098			0					97.098
93395071	A.1	VILLA BARTOLOMEA	Collegamento idrico Legnago-Villa Bartolomea (capoluogo)	1.500.000	800.000	27/12/2012 (P?)	60.600	0	300.000	1.000.000	139.400	
92400111	A.1	PIU' COMUNI	Interventi di pianificazione territoriale: estensioni e potenziamenti acquedotto concomitanti a interventi per nuove lottizzazioni e/o in concomitanza ad interventi di altri enti	766.869				261.971	104.898	250.000	150.000	

CODICE INTERVENTO	CRITICITA'	COMUNE	TITOLO INTERVENTO	IMPORTO COMPLESSIVO [€]	IMPORTO CONTRIBUTO A FONDO PERDUTO [€]	SCADENZA CONTRIBUTO A FONDO PERDUTO	IMPORTO GIA' SPESO NEGLI ANNI PRECEDENTI [€]	STIMA A FINIRE ANNO 2011 [€]	ANNO 2012 [€] NUOVA PROPOSTA	ANNO 2013 [€] NUOVA PROPOSTA	ANNO 2014 [€] NUOVA PROPOSTA	RESIDUO ANNI SUCCESSIVI [€] NUOVA PROPOSTA
93111081	A.2	BOSCO CHIESANUOVA	Ristrutturazione impianto Villa Ponti (acquedotto della lessinia) e potenziamento del sistema di distribuzione di acqua potabile del Comune di Bosco	502.000			492.928	9.401				
93291103	A.2	VERONA	Potenziamento rete acquedotto località Trezzolano	249.000			0	20.520		228.480		
93138090a	A.3	GREZZANA	Interventi di potabilizzazione Grezzana - Nesente: 2° e 3° stralcio (pozzi e sistemazione centrale Nesente; condotta Nesente - Grezzana)	1.154.000	675.291	25/05/2011	350.086	932.035				21.879
93138090b	A.3	GREZZANA	Interventi di potabilizzazione Grezzana - Nesente: 2° Sub. A	292.000			270.797	5.199				16.004
93138100	A.3	GREZZANA	Interventi di potabilizzazione Grezzana - Nesente: opere di completamento - Adeguamento centrale di Nesente	150.000			0					
93400104	A.3	PIU' COMUNI	Interventi urgenti su impianti di potabilizzazione	839.500			333.237	6.263		500.000		
93291111	C.1	VERONA	Spostamento serbatoio "Terza torre Massimiliana"	800.000			0	14.102				785.898
31381200	C.1	GREZZANA	Rifacimento serbatoio "La Costa"	1.661.000						10.000	100.000	1.551.000
93312081	C.2	BOVOLONE	Estensione rete acquedotto a zone non servite e collegamento con la rete di Oppeano - 1° stralcio	350.000			13.770	0				336.230
93269101	C.2	SAN BONIFACIO	Collegamento acquedottistico San Bonifacio - Almisano	2.500.000	2.000.000	28/12/2014 (P?)	0	55.381		500.000	500.000	1.444.619
93304110	C.3	ARCOLE	Interventi urgenti per adeguamento del sistema fognario e acquedottistico del Comune	200.000			0	0	160.000	40.000		0
93224080	C.3	CAZZANO DI TRAMIGNA	Potenziamento dell'acquedotto del capoluogo ed allacciamento delle contrade Monti, Campiano e Caltrani	400.000			359.559	0				40.441
93133080	C.3	ERBEZZO	Potenziamento e ristrutturazione impianto sistema di adduzione acqua potabile a Cappella Fasani (Comune di Erbezzo)	200.000			17.933	164.121	17.946			
93138091	C.3	GREZZANA	Realizzazione nuovo impianto di rilancio acquedotto in Via Asiago Comune di Grezzana	200.000			173.852	1.700				24.448
93146070	C.3	MARANO DI VALPOLICELLA	Separazione rete fognatura capoluogo e allacciamenti acquedotto nella frazione di Purano	280.000			24.225	31.500				224.275

CODICE INTERVENTO	CRITICITA'	COMUNE	TITOLO INTERVENTO	IMPORTO COMPLESSIVO [€]	IMPORTO CONTRIBUTO A FONDO PERDUTO [€]	SCADENZA CONTRIBUTO A FONDO PERDUTO	IMPORTO GIA' SPESO NEGLI ANNI PRECEDENTI [€]	STIMA A FINIRE ANNO 2011 [€]	ANNO 2012 [€] NUOVA PROPOSTA	ANNO 2013 [€] NUOVA PROPOSTA	ANNO 2014 [€] NUOVA PROPOSTA	RESIDUO ANNI SUCCESSIVI [€] NUOVA PROPOSTA
93300070	C.3	PIU' COMUNI: ALBAREDO, ARCOLE, BEVILACQUA, BONAVIGO, BOSCHI	Interventi per rifacimento rete idrica in Albaredo, Arcole, Bevilacqua, Bonavigo, Boschi S.A., Cologna V., Legnago, Minerbe, Pressana, Roveredo, Veronella, Zimella - 1° e 2° Stralcio	1.870.000	1.145.000	29/12/2011	1.388.038	410.000				71.962
93178070	C.3	SANT'ANNA D'ALFAEDO	Rifacimento e potenziamento della condotta per l'alimentazione di acqua potabile al paese di S. Anna	975.000			66.583	500				907.917
93281110	C.4	SOAVE	Rifacimento rete idrica nel quartiere "musicisti" del capoluogo	271.000			0	100.000	171.000	0		
93281080	C.5	SOAVE	Ristrutturazione urgente reti fognatura ed acquedotto di Borgo Covreggino e Borgo San Lorenzo	550.000			447.011	99.665	3.324			
93282072	C.5	SOMMACAMPAGNA	Ottimizzazione impianto rilancio acquedotto Sommacampagna e serbatoio Custoza	452.000			446.969	5.031				
93291091	C.5	VERONA	Intervento per risolvere il problema dei depositi di sabbia all'utenza nelle zone di Poiano e S. Michele. (Rete acquedotto Verona)	120.000			143.020					
92400112	C.5	PIU' COMUNI	Situazioni di potenziale pericolo per la salute pubblica e danno all'ambiente: interventi acquedotto	1.171.641				240.276	264.699	333.333	333.333	
92400090	C.5	PIU' COMUNI	Adeguamenti a livello di esercizio minimo e ottimizzazione reti e impianti acquedotto	1.831.235				585.235	346.000	500.000	400.000	
92400091	C.5	PIU' COMUNI	Messa a norma inerenti la sicurezza degli impianti acquedotto	2.302.934				469.601	500.000	666.667	666.667	
92400093	E.2	PIU' COMUNI	Sistemi di telecontrollo su impianti acquedotto	366.667				66.667	33.333	133.333	133.333	
91500080	E.2	PIU' COMUNI	Sistemi di automazione e telecontrollo - nucleo operativo di controllo	568.547			321.743	80.138	33.333	83.333	50.000	
91400071	E.3	PIU' COMUNI	Attività Monitoraggio, controllo, ricerca perdite reti ed impianti acquedotto	393.503			260.170		16.667	66.667	50.000	
° INTERVENTI		53	TOTALE INVESTIMENTI	48.213.631	7.517.291	203.767	9.454.046	3.891.258	3.318.581	8.148.150	5.637.137	17.789.468

SERVIZIO FOGNATURA E DEPURAZIONE

				POT 2012-2014 rev.2 del 23.11.2011				
CATEGORIE DI CRITICITA'		N. INTERVENTI	STIMA A FINIRE ANNO 2011 [€]	ANNO 2012 [€]	ANNO 2013 [€]	ANNO 2014 [€]	TOTALE TRIENNIO [€]	RESIDUO ANNI SUCCESSIVI [€]
GRUPPO B: EFFICACIA DEL SERVIZIO FOGNATURA E DEPURAZIONE - DANNO ALL'AMBIENTE		120	3.460.719	9.344.776	22.450.317	26.249.144	58.044.237	95.128.944
Estensione rete fognaria	B.1	82	2.232.989	4.902.945	10.173.414	10.354.379	25.430.738	42.653.061
Aumento potenzialità del servizio depurazione (>2000 AE)	B.2	12	404.715	2.196.306	4.714.642	8.635.000	15.545.948	18.458.860
Aumento potenzialità del servizio depurazione (< 2000 AE)	B.3	1	-	-	-	-	-	847.004
Razionalizzazione dei sistemi di sfioro; Costruzione vasche di pioggia	B.4	7	297.354	350.000	2.585.000	2.585.000	5.520.000	14.818.412
Riabilitazione collettori; separazione delle reti fognarie; razionalizzazione dei sistemi di sfioro; costruzione vasche di pioggia	B.5	18	525.661	1.895.525	4.977.261	4.674.765	11.547.551	18.351.607
GRUPPO D: RECUPERO DI EFFICIENZA DEL SERVIZIO FOGNATURA DEPURAZIONE - INADEGUATEZZA DEI LIVELLI DI SERVIZIO		43	4.710.191	6.539.028	7.421.551	4.955.176	18.915.755	8.509.736
Centralizzazione trattamenti depurativi	D.1	2	265.000	236.695	-	-	236.695	587.000
Manutenzione straordinaria delle reti (dei depuratori e dei sollevamenti)– Piani di riabilitazione funzionale	D.2	41	4.445.191	6.302.333	7.421.551	4.955.176	18.679.060	7.922.736
GRUPPO F: RECUPERO DI EFFICIENZA DEL SERVIZIO FOGNATURA E DEPURAZIONE - ASPETTI GESTIONALI – ORGANIZZATIVI		6	448.326	216.667	816.667	666.667	1.700.000	-
Attivazione di programmi di rilevamento in campo e indagine puntuale – implementazione nel S.I.T. - analisi funzionale delle opere	F.1	1	70.543	50.000	250.000	200.000	500.000	-
Realizzazione di telecontrolli (depurazione)	F.2	2	146.804	66.667	216.667	183.333	466.667	-
Realizzazione di telecontrolli (fognatura)	F.3	2	146.804	66.667	216.667	183.333	466.667	-
Attivazione di sistemi di monitoraggio, controllo e modellazione dei sistemi	F.4	1	84.174	33.333	133.333	100.000	266.667	-
INVESTIMENTI COMPLESSIVI - SERVIZI FOGNATURA E DEPURAZIONE		169	8.619.235	16.100.470	30.688.535	31.870.987	78.659.992	103.638.680
		73%	53%	73%	71%	77%	74%	82%

CODICE INTERVENTO	AGGLOMERATO	CRITICITA'	COMUNE	TITOLO INTERVENTO	IMPORTO COMPLESSIVO [€]	IMPORTO CONTRIBUTO A FONDO PERDUTO [€]	SCADENZA CONTRIBUTO A FONDO PERDUTO	IMPORTO GIA' SPESO NEGLI ANNI PRECEDENTI [€]	STIMA A FINIRE ANNO 2011 [€]	ANNO 2012 [€] NUOVA PROPOSTA	ANNO 2013 [€] NUOVA PROPOSTA	ANNO 2014 [€] NUOVA PROPOSTA	RESIDUO ANNI SUCCESSIVI [€] NUOVA PROPOSTA
92400111	Agglomerati vari	B.1	PIU' COMUNI	Interventi di pianificazione territoriale: estensioni e potenziamenti fognatura concomitanti a interventi per nuove lottizzazioni e/o in concomitanza ad interventi di altri enti	1.041.212			274.343	261.971	104.898	250.000	150.000	
93400123	Agglomerati vari	B.4	PIU' COMUNI	Adeguamento degli sfioratori di piena a servizio delle reti fognarie miste secondo quanto previsto all'Art.33 del PTA Veneto: sulla rete fognaria	16.800.000			0		100.000	1.000.000	1.000.000	14.700.000
34991210	Agglomerati vari	B.4	PIU' COMUNI	Adeguamento degli sfioratori di piena a servizio delle reti fognarie miste secondo quanto previsto all'Art.33 del PTA Veneto: presso impianti di depurazione	3.420.000					250.000	1.585.000	1.585.000	
93400110	Agglomerati vari	D.2	PIU' COMUNI	Interventi urgenti ottimizzazione impianti di depurazione	21.537			0	21.537				
92400112	Agglomerati vari	D.2	PIU' COMUNI	Situazioni di potenziale pericolo per la salute pubblica e danno all'ambiente: interventi fognatura/depurazione	4.129.856			1.786.574	480.551	529.398	666.667	666.667	
92400090	Agglomerati vari	D.2	PIU' COMUNI	Adeguamenti a livello di esercizio minimo e ottimizzazione reti e impianti fognatura/depurazione	9.073.587			5.411.116	1.170.471	692.000	1.000.000	800.000	
92400091	Agglomerati vari	D.2	PIU' COMUNI	Messa a norma inerenti la sicurezza degli impianti fognatura/depurazione	6.887.722			2.281.854	939.201	1.000.000	1.333.333	1.333.333	
91400070	Agglomerati vari	F.1	PIU' COMUNI	Rilevamento in campo e costruzione SIT infrastrutture fognarie	2.030.136			1.459.593	70.543	50.000	250.000	200.000	
92400093	Agglomerati vari	F.2	PIU' COMUNI	Sistemi di telecontrollo su impianti fognatura	642.327			275.660	66.667	33.333	133.333	133.333	
91500080	Agglomerati vari	F.2	PIU' COMUNI	Sistemi di automazione e telecontrollo - nucleo operativo di controllo	568.547			321.743	80.138	33.333	83.333	50.000	
92400093	Agglomerati vari	F.3	PIU' COMUNI	Sistemi di telecontrollo su impianti depurazione	581.734			215.067	66.667	33.333	133.333	133.333	
91500080	Agglomerati vari	F.3	PIU' COMUNI	Sistemi di automazione e telecontrollo - nucleo operativo di controllo	568.547			321.743	80.138	33.333	83.333	50.000	
91400071	Agglomerati vari	F.4	PIU' COMUNI	Attività Monitoraggio, controllo, ricerca infiltrazioni reti ed impianti fognatura/depurazione	584.421			233.580	84.174	33.333	133.333	100.000	
34991200	Agglomerati vari > 2.000 AE	B.1	PIU' COMUNI	Progettazione adeguamento rete fognaria secondo quanto previsto dalla direttiva 2000/60/CE (copertura agglomerati soggetti ad infrazione)	26.000.000					250.000	300.000	4.000.000	21.450.000
93207090	Belfiore	B.1	BELFIORE	Estensione rete fognaria a zone non servite e collettamento al depuratore di Belfiore	168.000	106.127	29/12/2011	6.732	161.268				

CODICE INTERVENTO	AGGLOMERATO	CRITICITA'	COMUNE	TITOLO INTERVENTO	IMPORTO COMPLESSIVO [€]	IMPORTO CONTRIBUTO A FONDO PERDUTO [€]	SCADENZA CONTRIBUTO A FONDO PERDUTO	IMPORTO GIA' SPESO NEGLI ANNI PRECEDENTI [€]	STIMA A FINIRE ANNO 2011 [€]	ANNO 2012 [€] NUOVA PROPOSTA	ANNO 2013 [€] NUOVA PROPOSTA	ANNO 2014 [€] NUOVA PROPOSTA	RESIDUO ANNI SUCCESSIVI [€] NUOVA PROPOSTA
93207110	Belfiore	B.1	BELFIORE	Estensione rete fognaria a zone non servite e collettamento al depuratore di Belfiore - 2° stralcio Via Casoni	85.000			0	30.000	55.000			
93308100	Bevilacqua	B.1	BEVILACQUA	Adeguamento reti fognarie	320.000	160.000	29/12/2015	0	15.600		304.400		
93309090	Bonavigo	B.1	BONAVIGO	Estensione rete fognaria in zone attualmente non servite	150.000			5.959	74.750				69.291
93310090	Boschi Sant'Anna	B.1	BOSCHI SANT'ANNA	Estensione rete fognaria in zone attualmente non servite	300.000	100.000	27/12/2011 (P)	2.545	27.935	269.520			
93368100	Bovolone	B.1	SALIZZOLE	Fognature in alcune vie del territorio comunale (nelle Località Bionde, Engazzà, Salizzole, Valmorsel)	1.283.080			0		100.000			1.183.080
93368101	Bovolone	B.1	SALIZZOLE	Estensione reti acquedottistiche e fognarie in alcune vie del capoluogo	200.000	100.000	29/12/2015	0	11.960		188.040		
93312070	Bovolone	B.5	BOVOLONE	* Estensione e adeguamento rete fognaria nel Comune di Bovolone	1.110.000			10.000	8.840	51.160	300.000	500.000	240.000
93312080	Bovolone	D.2	BOVOLONE	Interventi urgenti per adeguamento depuratore	520.000			480.320	0				39.680
33121200	Bovolone	D.2	BOVOLONE	Adeguamento impianto di depurazione	3.000.000					60.000	60.000	60.000	2.820.000
33121210	Bovolone	D.2	BOVOLONE	Interventi di adeguamento funzionale dell'attuale impianto	315.000					315.000			
93215070	Bussolengo	B.1	BUSSOLENGO	* Rifacimento fognatura in alcune vie del capoluogo	104.841			0	0	104.841			0
93215100	Bussolengo	B.1	BUSSOLENGO	Ampliamento fognature	325.000	200.000	03/08/2014	0	16.000		309.000		
32151200	Bussolengo	B.2	BUSSOLENGO	Adeguamento impianto di depurazione	1.200.000					40.000	50.000	800.000	310.000
32151210	Bussolengo	D.2	BUSSOLENGO	Interventi di adeguamento funzionale dell'attuale impianto	302.000					302.000			
93105080	Caldiero	B.1	BADIA CALAVENA	Realizzazione condotte fognarie al servizio del capoluogo	1.851.000			14.484	0	40.000	500.000	500.000	796.516

CODICE INTERVENTO	AGGLOMERATO	CRITICITA'	COMUNE	TITOLO INTERVENTO	IMPORTO COMPLESSIVO [€]	IMPORTO CONTRIBUTO A FONDO PERDUTO [€]	SCADENZA CONTRIBUTO A FONDO PERDUTO	IMPORTO GIA' SPESO NEGLI ANNI PRECEDENTI [€]	STIMA A FINIRE ANNO 2011 [€]	ANNO 2012 [€] NUOVA PROPOSTA	ANNO 2013 [€] NUOVA PROPOSTA	ANNO 2014 [€] NUOVA PROPOSTA	RESIDUO ANNI SUCCESSIVI [€] NUOVA PROPOSTA
93242100	Caldiero	B.1	LAVAGNO	Estensione rete fognaria a località San Briccio - 1° stralcio	400.000			0		30.000	370.000		0
93242101	Caldiero	B.1	LAVAGNO	Estensione rete fognaria alla località San Giacomo e adeguamento rete di collettamento a San Martino Buon Albergo: completamento	425.000			0	15.000				410.000
93242101	Caldiero	B.1	LAVAGNO	<i>Estensione rete fognaria alla località San Giacomo e adeguamento rete di collettamento a San Martino Buon Albergo: fognatura Via Monticelli</i>	130.000			0	118.000				12.000
93138072	Case sparse	B.1	GREZZANA	* Fognatura Frazione di Orsara	200.000			7.468	50	192.482			0
93167070	Case sparse	B.1	ROVERE' VERONESE	Completamento rete fognaria a servizio del capoluogo e nella frazione di San Rocco di Piegara e San Francesco: fognatura Squarantello	120.000			59.177	60.823				
93138073	Coda	B.1	GREZZANA	* Fognatura Frazione di Alcenago - loc. Coda, Vigo, Rupiano	2.500.000			91.757	0	40.000	500.000	500.000	1.368.243
93302080	Cologna Veneta	B.1	ALBAREDO D'ADIGE	Realizzazione rete idrica e fognaria in zone sprovviste all'interno del capoluogo: fognatura Viale Europa	125.000			0	112.500	12.500			
93302080	Cologna Veneta	B.1	ALBAREDO D'ADIGE	Realizzazione rete idrica e fognaria in zone sprovviste all'interno del capoluogo: completamento fognatura e acquedotto	221.500			14.790		206.710			
93327070	Cologna Veneta	B.1	COLOGNA VENETA	<i>* Realizzazione fognatura nelle vie Ronchi, Sabbion, Matteotti; Crearo, S. Giustina a Cologna</i>	400.000			389.454	0				10.546
93327071	Cologna Veneta	B.1	COLOGNA VENETA	Completamento delle reti di fognatura nelle frazioni di S.Andrea, Spessa e S.Sebastiano di Cologna Veneta e relativi impianti di trattamento	2.000.000				0				2.000.000
93327072	Cologna Veneta	B.1	COLOGNA VENETA	Collettamenti fognari al depuratore per il disinquinamento dell'area Fratta-Gorzone	1.170.000								1.170.000
93327080	Cologna Veneta	B.1	COLOGNA VENETA	Estensione della rete fognaria afferente all'impianto di depurazione di Cologna Veneta	4.980.000	3.000.000	08/12/2013 (P?)	140.130	101.390	1.000.000	2.000.000	1.621.291	
93392100	Cologna Veneta	B.1	VERONELLA	Fognature nelle Vie Desmontà, Lavagnoli, Fornasa, Stradon, San Marcello, Giamone e nella frazione Miega	2.391.500			0					2.391.500
93327081	Cologna Veneta	D.2	COLOGNA VENETA	Potenziamento ed adeguamento del depuratore di Cologna Veneta: 1° stralcio	1.020.000			106.080	117.189		913.920		
93300072	Cologna Veneta	D.2	PIU' COMUNI: ARCOLE, BEVILACQUA, BONAVIGO, BOSCHI	Completamento seconda fase schema fognario consortile (4° lotto)	700.000	700.000	01/05/2012	629.790	49.706	0			20.504

CODICE INTERVENTO	AGGLOMERATO	CRITICITA'	COMUNE	TITOLO INTERVENTO	IMPORTO COMPLESSIVO [€]	IMPORTO CONTRIBUTO A FONDO PERDUTO [€]	SCADENZA CONTRIBUTO A FONDO PERDUTO	IMPORTO GIA' SPESO NEGLI ANNI PRECEDENTI [€]	STIMA A FINIRE ANNO 2011 [€]	ANNO 2012 [€] NUOVA PROPOSTA	ANNO 2013 [€] NUOVA PROPOSTA	ANNO 2014 [€] NUOVA PROPOSTA	RESIDUO ANNI SUCCESSIVI [€] NUOVA PROPOSTA
93384080	Erbè-Sorgà	B.2	SORGA'	* Realizzazione impianto di depurazione di Sorgà e reti di collettamento	3.414.940			74.151	60.000	144.570	400.000	600.000	2.136.219
93384081	Erbè-Sorgà	B.2	SORGA'	Realizzazione impianto di depurazione di Bonferraro e reti di collettamento	1.638.000					50.000	400.000	600.000	588.000
93332101	Erbè-Sorgà	B.5	ERBE'	Rifacimento reti di fognatura in Via San Giuseppe, Via F.lli Cairoli, Viale Europa, Via XX Settembre	587.313			0	18.785	150.000	350.000	68.528	
93332100	Erbè-Sorgà	D.1	ERBE'	Posa della condotta di fognatura nera in Via XXV Aprile, Via Giacomo Matteotti e dismissione impianto di depurazione di Erbè per collettamento a Sorgà	587.000			0					587.000
93332080	Erbè-Sorgà	D.2	ERBE'	Interventi urgenti per adeguamento depuratore	91.000			13.500	0				77.500
93133070	Erbezzo	B.1	ERBEZZO	Adeguamenti urgenti rete esistente e progetto di completamento della rete fognaria del Comune di Erbezzo	140.000			16.164	0				123.836
93133100	Erbezzo	B.1	ERBEZZO	Impianti di depurazione e reti di raccolta ad Erbezzo	200.000	200.000	(Piano Montagna)	0	100.000	100.000			
93337070a	Gazzo Veronese	B.1	GAZZO VERONESE	* Completamento rete fognaria comunale Via Boschi	320.000			67.830	800	284.370			
93337070b	Gazzo Veronese	B.1	GAZZO VERONESE	* Completamento rete fognaria comunale Via Porto	325.000						300.000		
93337070c	Gazzo Veronese	B.1	GAZZO VERONESE	* Completamento rete fognaria comunale Via Buche Levà di sotto	408.000							400.000	
93340082b	Isola della Scala	B.1	ISOLA DELLA SCALA	Realizzazione rete fognaria e acquedottistica	45.450			0	45.450				
93340081	Isola della Scala	B.2	ISOLA DELLA SCALA	Costruzione di un nuovo impianto di depurazione a Isola della Scala e collettori di collegamento reti esistenti	4.390.000			38.556	99.000	100.000	800.000	1.200.000	2.152.444
93303100	Legnago	B.1	ANGIARI	Realizzazione tratti fognatura in Via Santa Croce, Via Possessione, Via Cason	925.000			0	43.000				882.000
93319070	Legnago	B.1	CASALEONE	* Estensione della rete fognaria	975.000			82.654	0	30.000	300.000	562.346	0
93325080	Legnago	B.5	CEREA	Adeguamento collettore fognatura consortile della linea di Cerea	600.000			15.358	0				584.642

CODICE INTERVENTO	AGGLOMERATO	CRITICITA'	COMUNE	TITOLO INTERVENTO	IMPORTO COMPLESSIVO [€]	IMPORTO CONTRIBUTO A FONDO PERDUTO [€]	SCADENZA CONTRIBUTO A FONDO PERDUTO	IMPORTO GIA' SPESO NEGLI ANNI PRECEDENTI [€]	STIMA A FINIRE ANNO 2011 [€]	ANNO 2012 [€] NUOVA PROPOSTA	ANNO 2013 [€] NUOVA PROPOSTA	ANNO 2014 [€] NUOVA PROPOSTA	RESIDUO ANNI SUCCESSIVI [€] NUOVA PROPOSTA
93344070	Legnago	B.5	LEGNAGO	* Interventi di adeguamento e completamento della rete fognaria in destra Adige - Porto e località Casette	400.000			19.890	0	20.000	360.110		0
93372070	Legnago	B.5	SANGUINETTO	* 1°INTERVENTO: Ristrutturazione della rete fognaria del Comune di Sanguinetto - Rifacimento del collettore consortile Boschetti. 2°INTERVENTO: Ristrutturazione rete fognaria - realizzazione di una vasca volano nel Comune di Sanguinetto al servizio del collettore	1.800.000	930.000	10/11/2011	1.754.588	29.071				16.341
93273080	Mambrotta	B.1	SAN MARTINO BUON ALBERGO	<i>Realizzazione rete fognaria nella frazione di Mambrotta: condotte piazza</i>	90.545			0	90.530				15
93273100	Mambrotta	B.1	SAN MARTINO BUON ALBERGO	Realizzazione rete fognaria nella frazione di Mambrotta: opere di completamento	472.000			0					472.000
93273080	Mambrotta	B.3	SAN MARTINO BUON ALBERGO	Realizzazione rete fognaria nella frazione di Mambrotta: condotte e impianto depurazione	898.455			51.452					847.004
93135100	Mazzurega	B.1	FUMANE	Adeguamento ed estensione reti fognarie e acquedottistiche	465.400	232.700	29/12/2015	0	13.314		452.086		
93348070	Minerbe	B.1	MINERBE	<i>* Fognatura nera area Ovest 2° lotto</i>	725.000			723.956	491				553
93348071	Minerbe	B.1	MINERBE	<i>Estensione rete fognaria Comune di Minerbe Via Trento, Crosarona e Trieste</i>	400.000	400.000	27/12/2010	397.037	0				2.963
93152082	Montecchio di Negrar	B.1	NEGRAR	Realizzazione rete fognaria nelle frazioni di Montecchio e Spigamonte e loro collettamento alla rete di Negrar	2.055.750			13.260	0				2.042.490
93251090	Mozzecane	B.1	MOZZECANE	<i>* Lavori di realizzazione rete fognaria nella frazione S. Zeno di Mozzecane</i>	150.000			144.742	0				5.258
93251070	Mozzecane	D.2	MOZZECANE	* Adeguamento del depuratore comunale ai nuovi carichi provenienti dalla rete fognaria di Grezzano e zone limitrofe	850.000			140.485	60.000	15.000	500.000	134.515	
93251100	Mozzecane	D.2	MOZZECANE	Fognatura in Via Regina Margherita e concomitante acquedotto	790.000			0	213.400	576.600			
33531200	Nogara	B.2	NOGARA	Adeguamento impianto di depurazione	1.875.000					40.000	600.000	1.235.000	
93353081	Nogara	D.2	NOGARA	<i>Interventi urgenti per adeguamento depuratore</i>	65.000			24.672	0				40.328
93254080	Nogarole Rocca-Trevenzuolo	B.2	NOGAROLE ROCCA	* Costruzione di un nuovo impianto di depurazione a Nogarole Rocca e collettori di collegamento reti esistenti: impianto di depurazione	2.110.000			100.358	120.000	1.305.000	584.642		

CODICE INTERVENTO	AGGLOMERATO	CRITICITA'	COMUNE	TITOLO INTERVENTO	IMPORTO COMPLESSIVO [€]	IMPORTO CONTRIBUTO A FONDO PERDUTO [€]	SCADENZA CONTRIBUTO A FONDO PERDUTO	IMPORTO GIA' SPESO NEGLI ANNI PRECEDENTI [€]	STIMA A FINIRE ANNO 2011 [€]	ANNO 2012 [€] NUOVA PROPOSTA	ANNO 2013 [€] NUOVA PROPOSTA	ANNO 2014 [€] NUOVA PROPOSTA	RESIDUO ANNI SUCCESSIVI [€] NUOVA PROPOSTA
93254080	Nogarole Rocca-Trevenzuolo	D.1	NOGAROLE ROCCA	* Costruzione di un nuovo impianto di depurazione a Nogarole Rocca e collettori di collegamento reti esistenti: condotte di collegamento	510.000			8.305	265.000	236.695			
93388070	Nogarole Rocca-Trevenzuolo	D.2	TREVENZUOLO	Interventi per l'adeguamento del depuratore in località Fagnano	300.000			0	0				300.000
93355071a	Oppeano-Feniletto	B.1	OPPEANO	* Adeguamento e ottimizzazione della rete fognaria: via Bertini, via Bursi, via Cadalora (2° stralcio)	350.000			55.013	64.433				
93355070	Oppeano-Feniletto	B.2	OPPEANO	Potenziamento depuratore di Feniletto nel comune di Oppeano (Potenziamento del sistema di depurazione nelle zone Feniletto e limitrofe nel Comune di Oppeano)	3.000.000			196.933	78.000	100.000	800.000	1.200.000	625.067
93341070	Oppeano-Isola Rizza	B.1	ISOLA RIZZA	* Fognature capoluogo	130.000			129.018					982
93355071b	Oppeano-Isola Rizza	B.1	OPPEANO	* Adeguamento e ottimizzazione della rete fognaria: via Sorio				230.554					
33551200	Oppeano-Isola Rizza	D.2	OPPEANO	Adeguamento impianto di depurazione di Casotton	600.000					30.000	570.000		
93258070	Pescantina	B.1	PESCANTINA	* Estensione rete fognaria Ospedaletto e Santa Lucia	1.500.000			1.493.127	0				6.873
93258100	Pescantina	B.1	PESCANTINA	Realizzazione rete idrica e fognaria in Viale Verona	770.000	385.000	29/12/2015	0	48.000		480.000	242.000	
93258080	Pescantina	D.2	PESCANTINA	Interventi urgenti per adeguamento depuratori Tremolè e Settimo	117.000			116.884					116
93296071	Pozzomoretto	B.1	VILLAFRANCA DI VERONA	* Realizzazione rete fognaria in loc. Pozzomoretto	700.000			629.367	3.792				66.841
93364100	Ronco all'Adige	B.1	RONCO ALL'ADIGE	Estensione rete fognaria in Via della Pozza, Via Crosarona e Via Casetta nel capoluogo e in Via Cà del Sale in frazione Tombasozana	986.000	600.000	28/12/2014	0	151.023	15.977	600.000	219.000	
93138070	Rosaro di Grezzana	B.1	GREZZANA	Completamento rete fognaria nelle frazioni di Rosaro, Busoni e Corso	900.000	900.000	27/12/2011	768.171	68.600				63.230
93167100	Roverè Veronese	B.1	PIU' COMUNI: ROVERE' VERONESE + VELO VERONESE	Adeguamento fognario e depurativo dei due capoluoghi	250.000	250.000	(Piano Montagna)	0	100.000	150.000			
32491200	San Bonifacio	B.1	MONTECCHIA DI CROSARA	Estensione rete fognaria in Via Zaffaini	280.000						100.000	180.000	

CODICE INTERVENTO	AGGLOMERATO	CRITICITA'	COMUNE	TITOLO INTERVENTO	IMPORTO COMPLESSIVO [€]	IMPORTO CONTRIBUTO A FONDO PERDUTO [€]	SCADENZA CONTRIBUTO A FONDO PERDUTO	IMPORTO GIA' SPESO NEGLI ANNI PRECEDENTI [€]	STIMA A FINIRE ANNO 2011 [€]	ANNO 2012 [€] NUOVA PROPOSTA	ANNO 2013 [€] NUOVA PROPOSTA	ANNO 2014 [€] NUOVA PROPOSTA	RESIDUO ANNI SUCCESSIVI [€] NUOVA PROPOSTA
93250100	San Bonifacio	B.1	MONTEFORTE D'ALPONE	Adeguamento e potenziamento sistema fognario	217.000	200.000	28/12/2014	0	14.976		202.024		
93250101	San Bonifacio	B.1	MONTEFORTE D'ALPONE	Estensione rete fognaria in via Molinetto e via Dian	247.200	123.600	29/12/2015	0	18.500		228.700		
93269074	San Bonifacio	B.1	SAN BONIFACIO	* Fognatura Via Colombo - Via Pigafetta	250.000			212.626	0				37.374
93269100	San Bonifacio	B.1	SAN BONIFACIO	Adeguamento fognature	65.000			0	14.560	50.440			
93249090	San Bonifacio	B.4	MONTECCHIA DI CROSARA	* Progetto per completamento fognatura consortile 4° lotto E - Vasca di laminazione Montecchia di Crosara_3.900 abitanti attuali (9.600 futuri)	500.000			428.054	47.006				24.940
93250090	San Bonifacio	B.4	MONTEFORTE D'ALPONE	* Progetto per completamento fognatura consortile 4° lotto F - Vasca di laminazione Monteforte d'Alpone_2.900 abitanti attuali (3.200 futuri)	500.000			428.209	47.006				24.785
93263090	San Bonifacio	B.4	RONCA'	* Progetto per completamento fognatura consortile 4° lotto D - Collettore fognario allacciamento Roncà e vasca_2.300 abitanti attuali (2.900 futuri)	803.700			1.375.723	203.342				
93263091	San Bonifacio	B.4	RONCA'	* Progetto per completamento fognatura consortile 4° lotto C - Collettore fognario allacciamento frazione Terrossa e vasca_1.000 abitanti attuali (2.700 futuri)	838.700			0					63.335
93269070	San Bonifacio	B.5	SAN BONIFACIO	Collettore fognario zona est di alleggerimento della rete di San Bonifacio	4.850.000	1.824.313	27/12/2012 (P?)	62.820	55.016	1.000.000	1.705.000	1.500.000	527.164
93269071	San Bonifacio	B.5	SAN BONIFACIO	* Collettore fognario zona sud di alleggerimento della rete di San Bonifacio, frazioni di Locare, Lobia e Prova	2.100.000			19.565	0				2.080.435
93269072	San Bonifacio	B.5	SAN BONIFACIO	* Riqualficazione sistema fognario frazione di Prova	500.000			0	0				500.000
93269073	San Bonifacio	B.5	SAN BONIFACIO	* Fognature in Corso Venezia - 4° stralcio	245.000			19.992	225.008				
31701200	San Bonifacio	B.5	SAN GIOVANNI ILARIONE	Completamento ed adeguamento rete fognaria in via Verdi	70.000						70.000		
93249091	San Bonifacio	D.2	MONTECCHIA DI CROSARA	Rifacimento Piazza Frutti	210.000			185.740	0				24.260
32631200	San Bonifacio	D.2	RONCA'	Adeguamento e sistemazione rete fognaria nel capoluogo	750.000						40.000	500.000	210.000

CODICE INTERVENTO	AGGLOMERATO	CRITICITA'	COMUNE	TITOLO INTERVENTO	IMPORTO COMPLESSIVO [€]	IMPORTO CONTRIBUTO A FONDO PERDUTO [€]	SCADENZA CONTRIBUTO A FONDO PERDUTO	IMPORTO GIA' SPESO NEGLI ANNI PRECEDENTI [€]	STIMA A FINIRE ANNO 2011 [€]	ANNO 2012 [€] NUOVA PROPOSTA	ANNO 2013 [€] NUOVA PROPOSTA	ANNO 2014 [€] NUOVA PROPOSTA	RESIDUO ANNI SUCCESSIVI [€] NUOVA PROPOSTA
93269090	San Bonifacio	D.2	SAN BONIFACIO	* Opere di affinamento e disinfezione scarico al depuratore di S. Bonifacio: pretrattamenti	1.500.000			252.819	310.235	128.315			
93269090	San Bonifacio	D.2	SAN BONIFACIO	* Opere di affinamento e disinfezione scarico al depuratore di S. Bonifacio: trattamenti terziari						400.000	408.631		
93281070	San Bonifacio	D.2	SOAVE	* Rifacimento e completamento delle reti di fognatura e acquedotto di C.so Vittorio Emanuele, Via Cangrande e vicoli adiacenti (in concomitanza a intervento su rete gas)	909.728			796.658	2.000				111.070
93167070	San Francesco di Roverè	B.1	ROVERE' VERONESE	Completamento rete fognaria a servizio del capoluogo e nella frazione di San Rocco di Piegara e San Francesco: fognatura San Francesco	180.000			0					180.000
93271080	San Giovanni Lupatoto	B.1	SAN GIOVANNI LUPATOTO	Realizzazione delle reti acquedotto e fognatura in alcune strade del capoluogo attualmente non servite (Acquedotto e fognatura Via Scajole)	1.095.000			49.063	5.000	700.000	340.937	0	
93271081	San Giovanni Lupatoto	B.1	SAN GIOVANNI LUPATOTO	* Completamento della rete fognaria nelle Vie: Pacinotti, Apollo XI, Garofoli, Pace Paquara, Porto, Speranza	1.510.000			1.206.090	0				303.910
93271082	San Giovanni Lupatoto	B.2	SAN GIOVANNI LUPATOTO	Ottimizzazione ed ampliamento impianto di depurazione da 24.000 a 50.000 AE	4.950.000			30.600	47.715	216.736	800.000	1.200.000	2.654.949
93271083	San Giovanni Lupatoto	B.2	SAN GIOVANNI LUPATOTO	* Rifacimento comparto disidratazione fanghi dell'impianto di depurazione	260.000			237.819	0				22.181
32711200	San Giovanni Lupatoto	D.2	SAN GIOVANNI LUPATOTO	Interventi di adeguamento funzionale dell'attuale impianto	200.000					200.000			
93174100	San Mauro di Saline	B.1	SAN MAURO DI SALINE	Realizzazione collettore fognario a servizio di utenze non servite	100.000	100.000	(Piano Montagna)	0	20.000	80.000			
33651200	San Pietro di Morubio	B.1	ROVERCHIARA	Estensione rete fognaria in Via Bussè	300.000						100.000	200.000	
32761200	San Pietro in Cariano	B.2	SAN PIETRO IN CARIANO	Adeguamento impianto di depurazione	5.000.000					90.000	80.000	500.000	4.330.000
93276090	San Pietro in Cariano	B.5	SAN PIETRO IN CARIANO	Interventi di miglioramento della rete fognaria comunale: collettore Rugolin - Villaggio Stella	698.000			10.149	22.400	253.300	412.151		
93276090	San Pietro in Cariano	B.5	SAN PIETRO IN CARIANO	Interventi di miglioramento della rete fognaria comunale: collettore Villaggio Stella - Cà dell'Ebreo	754.000			0			200.000	554.000	

CODICE INTERVENTO	AGGLOMERATO	CRITICITA'	COMUNE	TITOLO INTERVENTO	IMPORTO COMPLESSIVO [€]	IMPORTO CONTRIBUTO A FONDO PERDUTO [€]	SCADENZA CONTRIBUTO A FONDO PERDUTO	IMPORTO GIA' SPESO NEGLI ANNI PRECEDENTI [€]	STIMA A FINIRE ANNO 2011 [€]	ANNO 2012 [€] NUOVA PROPOSTA	ANNO 2013 [€] NUOVA PROPOSTA	ANNO 2014 [€] NUOVA PROPOSTA	RESIDUO ANNI SUCCESSIVI [€] NUOVA PROPOSTA
93276091	San Pietro in Cariano	B.5	SAN PIETRO IN CARIANO	Interventi di miglioramento della rete fognaria comunale: nuovo sfioratore in località Paladon	272.000			13.697	0				258.303
93146100	San Pietro in Cariano	D.2	MARANO DI VALPOLICELLA	Adeguamento di reti fognatura e acquedotto	720.500	360.250	29/12/2015	0	20.249		480.000	220.251	
93276100	San Pietro in Cariano	D.2	SAN PIETRO IN CARIANO	Adeguamento ed estensione della rete idrica e fognaria nel capoluogo	270.000	135.000	29/12/2015	0	4.000	17.000	249.000		
32761210	San Pietro in Cariano	D.2	SAN PIETRO IN CARIANO	Interventi di adeguamento funzionale dell'attuale impianto	90.000					90.000			
31781200	Sant'Anna d'Alfaedo	B.1	SANT'ANNA D'ALFAEDO	Realizzazione reti fognatura e acquedotto in località Cona	220.000						220.000		
32821200	Sona-Sommampagna	B.2	SOMMACAMPAGNA	Adeguamento impianto di depurazione di Sommacampagna	3.500.000					30.000	100.000	500.000	2.870.000
93282071	Sona-Sommampagna	B.5	SOMMACAMPAGNA	* Realizzazione by-pass del collettore fognario di Sona	620.800			138.563	0		30.000	452.237	0
93282070	Sona-Sommampagna	D.2	SOMMACAMPAGNA	* Lavori all'impianto di depurazione (completamento per lo scarico al suolo)	500.000			499.853	0				147
93178071	Vaggimal	B.1	SANT'ANNA D'ALFAEDO	Realizzazione impianto di depurazione e relativa rete a servizio della frazione di Vaggimal	400.000			392.008	2.800				5.192
93178100	Vaggimal	B.1	SANT'ANNA D'ALFAEDO	Realizzazione impianto di depurazione e relativa rete a servizio della frazione di Vaggimal - 2° Stralcio	400.000			0	17.827	162.173			220.000
93111070	Verona	B.1	BOSCO CHIESANUOVA	Allacciamento contrada Grobbe al collettore della Lessinia	269.000			22.797	0				246.203
93111090	Verona	B.1	BOSCO CHIESANUOVA	Progetto per adeguamento rete fognaria del capoluogo e primi interventi urgenti	100.000			51.842	0				48.158
93216090	Verona	B.1	BUTTAPIETRA	* Estensione rete fognaria nel comune di Buttapietra - Via Isola della Scala e Via dell'Artigianato	540.437			70.847	0	10.000	100.000	359.590	
93126070	Verona	B.1	CERRO VERONESE	* Estensione e rifacimento della rete fognaria: 1a fase (progetto e primi interventi urgenti sulla rete del capoluogo)	250.000			226.721	0				23.279
93126100	Verona	B.1	CERRO VERONESE	Estensione rete fognaria del capoluogo (stralcio)	100.000	100.000	(Piano Montagna)	0	71.436	28.564			

CODICE INTERVENTO	AGGLOMERATO	CRITICITA'	COMUNE	TITOLO INTERVENTO	IMPORTO COMPLESSIVO [€]	IMPORTO CONTRIBUTO A FONDO PERDUTO [€]	SCADENZA CONTRIBUTO A FONDO PERDUTO	IMPORTO GIA' SPESO NEGLI ANNI PRECEDENTI [€]	STIMA A FINIRE ANNO 2011 [€]	ANNO 2012 [€] NUOVA PROPOSTA	ANNO 2013 [€] NUOVA PROPOSTA	ANNO 2014 [€] NUOVA PROPOSTA	RESIDUO ANNI SUCCESSIVI [€] NUOVA PROPOSTA
93138071	Verona	B.1	GREZZANA	* Fognatura Frazione di Azzago: 2° Stralcio	1.340.000			59.479	0				1.280.521
93152080	Verona	B.1	NEGRAR	Realizzazione rete fognaria nelle frazioni di Fane e Mazzano e loro collettamento alla rete di Negrar	4.000.000			21.762	61.835				3.916.403
93152090	Verona	B.1	NEGRAR	Realizzazione rete fognaria in Via Volpare	95.000			80.396	0				14.604
93152100	Verona	B.1	NEGRAR	Realizzazione rete fognatura di Via Quintarelli in località San Vito e rete idrica in Via Crosara	88.600			0	68.600				20.000
93152101	Verona	B.1	NEGRAR	Realizzazione rete fognatura di Via Archimede (zona industriale), Via Roverina, Cà Paletta	250.000			0					250.000
93152102	Verona	B.1	NEGRAR	Adeguamento e potenziamento sistema fognario	1.121.100	850.000	28/12/2014	0	13.521	7.427	480.000	620.152	
93178090	Verona	B.1	SANT'ANNA D'ALFAEDO	Realizzazione rete fognaria nel comune di Sant'Anna d'Alfaedo e zone limitrofe (frazioni Fosse, Ronconi e Vaona)	627.000	627.000	27/12/2011	584.297	35.503				7.200
93178101	Verona	B.1	SANT'ANNA D'ALFAEDO	1° stralcio - collegamento frazione Ronconi	150.000	150.000	(Piano Montagna)	0	63.927	86.073			
93291070	Verona	B.1	VERONA	* Fognatura Via del Pestrino, fraz. Copella e tratti minori in Verona e Comuni limitrofi	1.100.000			759.993	0	250.000	90.007		0
93291100	Verona	B.1	VERONA	Estensione rete fognaria in Via Lazzaretto	500.000			0	19.760		480.240		
93291101	Verona	B.1	VERONA	Estensione rete fognaria in Via Ponte San Pancrazio e in Via 28 Marzo	460.000			0	10.254	449.746			
93291102	Verona	B.1	VERONA	Estensione rete fognaria e potenziamento rete acquedottistica in Via Cà dei Recchi, Via Guerrieri e Via Brigata Casale	458.000			0					458.000
93291090	Verona	B.4	VERONA	Adeguamento della rete fognaria di Montorio: 1a fase (intervento urgente per adeguamento sfioratore)	200.000			194.648	0				5.352
93111100	Verona	B.5	BOSCO CHIESANUOVA	Allacciamento al collettore di fondovalle dalle frazioni "Arzarè-Regno" Corbiolo (stralcio)	250.000	250.000	(Piano Montagna)	0	8.935	241.065			
93291080	Verona	B.5	VERONA	Interventi urgenti per l'adeguamento del sistema fognario di Veronetta (collettore 8M): 1° stralcio	1.900.000			109.310	0				1.790.690

CODICE INTERVENTO	AGGLOMERATO	CRITICITA'	COMUNE	TITOLO INTERVENTO	IMPORTO COMPLESSIVO [€]	IMPORTO CONTRIBUTO A FONDO PERDUTO [€]	SCADENZA CONTRIBUTO A FONDO PERDUTO	IMPORTO GIA' SPESO NEGLI ANNI PRECEDENTI [€]	STIMA A FINIRE ANNO 2011 [€]	ANNO 2012 [€] NUOVA PROPOSTA	ANNO 2013 [€] NUOVA PROPOSTA	ANNO 2014 [€] NUOVA PROPOSTA	RESIDUO ANNI SUCCESSIVI [€] NUOVA PROPOSTA
93291110	Verona	B.5	VERONA	Risanamento collettore fognario di Via Faccio	2.600.000			0	30.606		50.000	100.000	2.419.394
93100070	Verona	B.5	PIU' COMUNI: BOSCO CHIESANUOVA, CERRO VERONESE.	* Rifacimento del collettore fognario Valpantena	14.000.000	4.030.000	08/12/2013 (P?)	758.362	127.000	180.000	1.500.000	1.500.000	9.934.638
93216070	Verona	D.2	BUTTAPIETRA	* Ristrutturazione delle condotte principali della rete fognaria comunale di Buttapietra	1.500.000			69.870	0	30.000	400.000	240.410	759.720
93291081	Verona	D.2	VERONA	* Depuratore "Città di Verona": interventi urgenti per adeguamento	600.000			574.896	0				25.104
93291081	Verona	D.2	VERONA	Depuratore "Città di Verona": "copertura vasche ossidazione"	1.627.020			0	1.000.000	627.020			
93291081	Verona	D.2	VERONA	Depuratore "Città di Verona": "trattamenti terziari"	5.076.484			8.000	40.000	200.000	800.000	1.000.000	3.028.484
93193070	Vestenanova	B.1	VESTENANOVA	Completamento acquedotto ed adeguamento fognatura in località del capoluogo sprovviste di rete: fognatura Mainenti	102.902			62.868	40.034				
93394070	Vigasio-Castel d'Azzano	D.2	VIGASIO	* Adeguamento funzionale del depuratore comunale del capoluogo	515.000			170.518	0				344.482
93394090	Vigasio-Castel d'Azzano	D.2	VIGASIO	* Rifacimento linea fognaria Via Villafranca	180.000			143.634	3.512				32.854
33941200	Vigasio-Castel d'Azzano	D.2	VIGASIO	Interventi di adeguamento funzionale dell'attuale impianto	275.000					275.000			
93395070	Villa Bartolomea	B.1	VILLA BARTOLOMEA	* Completamento fognature nel capoluogo - 2° stralcio	385.000			22.020	0	15.000	347.980		0
93296100	Villafranca di Verona	B.1	VILLAFRANCA DI VERONA	Fognature in varie vie sprovviste di rete	2.639.000	950.000	28/12/2014 (P?)	0	17.776	77.224	630.000	800.000	1.114.000
32601200	Villafranca di Verona	B.2	POVEGLIANO	Potenziamento impianto di depurazione	3.750.000					80.000	100.000	800.000	2.770.000
93260070	Villafranca di Verona	D.2	POVEGLIANO	* Rifacimento fognatura Via Cavour	201.100			191.094	9.945				62
32601210	Villafranca di Verona	D.2	POVEGLIANO	Interventi di adeguamento funzionale dell'attuale impianto	640.000					640.000			
93296070	Villafranca di Verona	D.2	VILLAFRANCA DI VERONA	* Riqualificazione via Quadrato - per fognatura - (considerare solo quota per lav. di fognatura)	579.916			574.152	0				5.764
93397070	Zevio	D.2	ZEVIO	Interventi per l'adeguamento del depuratore in località Tre Corone	300.000			299.105					895

CODICE INTERVENTO	AGGLOMERATO	CRITICITA'	COMUNE	TITOLO INTERVENTO	IMPORTO COMPLESSIVO [€]	IMPORTO CONTRIBUTO A FONDO PERDUTO [€]	SCADENZA CONTRIBUTO A FONDO PERDUTO	IMPORTO GIA' SPESO NEGLI ANNI PRECEDENTI [€]	STIMA A FINIRE ANNO 2011 [€]	ANNO 2012 [€] NUOVA PROPOSTA	ANNO 2013 [€] NUOVA PROPOSTA	ANNO 2014 [€] NUOVA PROPOSTA	RESIDUO ANNI SUCCESSIVI [€] NUOVA PROPOSTA
93397090	Zevio	D.2	ZEVIO	Ristrutturazione della rete di fognatura comunale - 1° stralcio	483.000			429.286	3.194				50.520
93397091	Zevio	D.2	ZEVIO	Ristrutturazione della rete di fognatura comunale - 4° stralcio	263.000			231.754	0				31.246
33971200	Zevio	D.2	ZEVIO	Interventi di adeguamento funzionale dell'attuale impianto	175.000					175.000			
169				TOTALE INVESTIMENTI	224.841.588	17.963.990	709.566	33.923.680	8.619.235	16.100.470	30.688.535	31.870.987	103.638.680

INVESTIMENTI DI STRUTTURA

					POT 2012-2014 rev.2 del 23.11.2011				
CATEGORIE DI CRITICITA'		N. INTERVENTI	STIMA A FINIRE ANNO 2011 [€]	ANNO 2012 [€]	ANNO 2013 [€]	ANNO 2014 [€]	TOTALE TRIENNIO [€]	RESIDUO ANNI SUCCESSIVI [€]	
GRUPPO S: INTERVENTI DI STRUTTURA		7	1.405.324	409.330	1.400.000	1.100.000	2.909.330	-	
Investimenti di struttura	S.1	7	1.405.324	409.330	1.400.000	1.100.000	2.909.330	-	
INVESTIMENTI COMPLESSIVI - INTERVENTI DI STRUTTURA		7	1.405.324	409.330	1.400.000	1.100.000	2.909.330	-	
		3%	9%	2%	3%	3%	3%	0%	

CODICE INTERVENTO	CRITICITA'	TITOLO INTERVENTO	IMPORTO COMPLESSIVO [€]	IMPORTO CONTRIBUTO A FONDO PERDUTO [€]	SCADENZA CONTRIBUTO A FONDO PERDUTO	IMPORTO GIA' SPESO NEGLI ANNI PRECEDENTI [€]	STIMA A FINIRE ANNO 2011 [€]	ANNO 2012 [€] NUOVA PROPOSTA	ANNO 2013 [€] NUOVA PROPOSTA	ANNO 2014 [€] NUOVA PROPOSTA	RESIDUO ANNI SUCCESSIVI [€] NUOVA PROPOSTA
92400092	S.1	Apparecchiature e strumentazione per sedi periferiche	359.267			129.800	19.167	10.300	100.000	100.000	
91500070	S.1	Investimenti immateriali	2.100.965			1.407.907	318.058	25.000	200.000	150.000	
91500073	S.1	Sistemi informativi e gestionali sede centrale e sedi periferiche	2.155.634			977.265	578.369	100.000	300.000	200.000	
91500081	S.1	Implementazione e sostituzione strumentazione laboratorio analisi per controllo qualità del prodotto	1.109.067			306.489	102.578	50.000	350.000	300.000	
91400090	S.1	Qualità Ambiente e Sicurezza: acquedotto	934.671			58.715	215.956	160.000	250.000	250.000	
91500090	S.1	Adeguamento strutture, arredi e strumentazioni sedi periferiche	1.141.082			845.893	106.159	39.030	100.000	50.000	
91400092	S.1	Studi dei sistemi acquedottistici e fognari connessi all'ottimizzazione degli investimenti, all'ottimizzazione della gestione del servizio, ed ai rischi igienico-sanitari e ambientali	424.325			184.288	65.037	25.000	100.000	50.000	

° INTERVENTI	TOTALE INVESTIMENTI	8.225.011	0	0	3.910.357	1.405.324	409.330	1.400.000	1.100.000	0
---------------------	----------------------------	------------------	----------	----------	------------------	------------------	----------------	------------------	------------------	----------

INVESTIMENTI NON TARIFFATI

				POT 2012-2014 rev.2 del 23.11.2011				
CATEGORIE DI CRITICITA'		N. INTERVENTI	STIMA A FINIRE ANNO 2011 [€]	ANNO 2012 [€]	ANNO 2013 [€]	ANNO 2014 [€]	TOTALE TRIENNIO [€]	RESIDUO ANNI SUCCESSIVI [€]
GRUPPO T: INTERVENTI NON IN TARIFFA		2	2.426.774	2.317.623	2.817.623	2.817.623	7.952.869	4.362.831
Allacciamenti	T.1	1	2.426.774	2.317.623	2.317.623	2.317.623	6.952.869	-
Investimenti non tariffati	T.2	1	-	-	500.000	500.000	1.000.000	4.362.831
INVESTIMENTI COMPLESSIVI - INVESTIMENTI NON TARIFFATI		2	2.426.774	2.317.623	2.817.623	2.817.623	7.952.869	4.362.831
	[€]			10%	7%	7%	7%	3%
	[%]	1%	15%					

CODICE INTERVENTO	AGGLOMERATO	CRITICITA'	COMUNE	TITOLO INTERVENTO	IMPORTO COMPLESSIVO [€]	IMPORTO CONTRIBUTO A FONDO PERDUTO [€]	SCADENZA CONTRIBUTO A FONDO PERDUTO	IMPORTO GIA' SPESO NEGLI ANNI PRECEDENTI [€]	STIMA A FINIRE ANNO 2011 [€]	ANNO 2012 [€] NUOVA PROPOSTA	ANNO 2013 [€] NUOVA PROPOSTA	ANNO 2014 [€] NUOVA PROPOSTA	RESIDUO ANNI SUCCESSIVI [€] NUOVA PROPOSTA
92400110		T.1	PIU' COMUNI	Allacciamenti	18.951.088			9.571.445	2.426.774	2.317.623	2.317.623	2.317.623	
93291081	Verona	T.2	VERONA	Depuratore "Città di Verona": "trattamento bottini"	5.362.831						500.000	500.000	4.362.831
° INTERVENTI				2 TOTALE INVESTIMENTI	24.313.919	0	0	9.571.445	2.426.774	2.317.623	2.817.623	2.817.623	4.362.831

ALLEGATO 1
ELENCO DEGLI INTERVENTI CHE SARANNO REALIZZATI
DA ACQUE VERONESI ORDINATI PER COMUNE

CODICE INTERVENTO	AGGLOMERATO	CRITICITA'	CODICE AATO	COMUNE	TITOLO INTERVENTO	IMPORTO COMPLESSIVO [€]	IMPORTO CONTRIBUTO A FONDO PERDUTO [€]	SCADENZA CONTRIBUTO A FONDO PERDUTO	IMPORTO GIA' SPESO NEGLI ANNI PRECEDENTI [€]	STIMA A FINIRE ANNO 2011 [€]	ANNO 2012 [€] NUOVA PROPOSTA	ANNO 2013 [€] NUOVA PROPOSTA	ANNO 2014 [€] NUOVA PROPOSTA	RESIDUO ANNI SUCCESSIVI [€] NUOVA PROPOSTA
93302080	Cologna Veneta	B.1	A.1-B-06 + B.1-B-08	ALBAREDO D'ADIGE	Realizzazione rete idrica e fognaria in zone sprovviste all'interno del capoluogo: fognatura Viale Europa	125.000			0	112.500	12.500			
93302080	Cologna Veneta	B.1	A.1-B-06 + B.1-B-08	ALBAREDO D'ADIGE	Realizzazione rete idrica e fognaria in zone sprovviste all'interno del capoluogo: completamento fognatura e acquedotto	221.500			14.790		206.710			
93303100	Legnago	B.1	B.1-C-47 Stralcio	ANGIARI	Realizzazione tratti fognatura in Via Santa Croce, Via Possessione, Via Cason	925.000			0	43.000				882.000
93304110		C.3		ARCOLE	Interventi urgenti per adeguamento del sistema fognario e acquedottistico del Comune	200.000			0	0	160.000	40.000		0
93105080	Caldiero	B.1	B.1-B-45	BADIA CALAVENA	Realizzazione condotte fognarie al servizio del capoluogo	1.851.000			14.484	0	40.000	500.000	500.000	796.516
93207080		A.1	A.1-C-18 + A.2-C-30 Stralcio	BELFIORE	Opere acquedottistiche a tutela quali-quantitativa della falda	2.850.000	1.000.000	27/12/2012 (P?)	194.010	47.106	100.000	1.500.000	1.008.884	
93207090	Belfiore	B.1	B.1-C-71	BELFIORE	Estensione rete fognaria a zone non servite e collettamento al depuratore di Belfiore	168.000	106.127	29/12/2011	6.732	161.268				
93207110	Belfiore	B.1	B.1-C-71	BELFIORE	Estensione rete fognaria a zone non servite e collettamento al depuratore di Belfiore - 2° stralcio Via Casoni	85.000			0	30.000	55.000			
93308100	Bevilacqua	B.1	B.1-B-07	BEVILACQUA	Adeguamento reti fognarie	320.000	160.000	29/12/2015	0	15.600		304.400		
93309090	Bonavigo	B.1	B.1-B-14 Stralcio	BONAVIGO	Estensione rete fognaria in zone attualmente non servite	150.000			5.959	74.750				69.291
93310090	Boschi Sant'Anna	B.1	B.4-C-14 Stralcio	BOSCHI SANT'ANNA	Estensione rete fognaria in zone attualmente non servite	300.000	100.000	27/12/2011 (P)	2.545	27.935	269.520			
93111070	Verona	B.1	B.1-A-73 Stralcio	BOSCO CHIESANUOVA	Allacciamento contrada Grobbe al collettore della Lessinia	269.000			22.797	0				246.203
93111080		A.1	A.2-A-02 Stralcio	BOSCO CHIESANUOVA	Allacciamento all'acquedotto delle contrade Brutti, Rolli, Merli, Teclè e Squaranton	303.000			30.977	0				272.023
93111081		A.2	A.2-A-02 Stralcio	BOSCO CHIESANUOVA	Ristrutturazione impianto Villa Ponti (acquedotto della lessinia) e potenziamento del sistema di distribuzione di acqua potabile del Comune di Bosco	502.000			492.928	9.401				
93111090	Verona	B.1	B.1-A-73 Stralcio	BOSCO CHIESANUOVA	Progetto per adeguamento rete fognaria del capoluogo e primi interventi urgenti	100.000			51.842	0				48.158
93111100	Verona	B.5	B.1-A-88 stralcio	BOSCO CHIESANUOVA	Allacciamento al collettore di fondovalle dalle frazioni "Arzarè-Regno" Corbiolo (stralcio)	250.000	250.000	(Piano Montagna)	0	8.935	241.065			

CODICE INTERVENTO	AGGLOMERATO	CRITICITA'	CODICE AATO	COMUNE	TITOLO INTERVENTO	IMPORTO COMPLESSIVO [€]	IMPORTO CONTRIBUTO A FONDO PERDUTO [€]	SCADENZA CONTRIBUTO A FONDO PERDUTO	IMPORTO GIA' SPESO NEGLI ANNI PRECEDENTI [€]	STIMA A FINIRE ANNO 2011 [€]	ANNO 2012 [€] NUOVA PROPOSTA	ANNO 2013 [€] NUOVA PROPOSTA	ANNO 2014 [€] NUOVA PROPOSTA	RESIDUO ANNI SUCCESSIVI [€] NUOVA PROPOSTA
33121200	Bovolone	D.2	MTZ.2	BOVOLONE	Adeguamento impianto di depurazione	3.000.000					60.000	60.000	60.000	2.820.000
33121210	Bovolone	D.2	MTZ.2	BOVOLONE	Interventi di adeguamento funzionale dell'attuale impianto	315.000					315.000			
93312070	Bovolone	B.5	B.1-C-87	BOVOLONE	* Estensione e adeguamento rete fognaria nel Comune di Bovolone	1.110.000			10.000	8.840	51.160	300.000	500.000	240.000
93312080	Bovolone	D.2	MTZ.2	BOVOLONE	<i>Interventi urgenti per adeguamento depuratore</i>	<i>520.000</i>			<i>480.320</i>	<i>0</i>				<i>39.680</i>
93312081		C.2	A.1-C-37	BOVOLONE	Estensione rete acquedotto a zone non servite e collegamento con la rete di Oppeano - 1° stralcio	350.000			13.770	0				336.230
93312100		A.1	A.1-C-37 Stralcio	BOVOLONE	Prolungamento della rete acquedotto in Via San Giovanni	200.000			0					200.000
32151200	Bussolengo	B.2	MTZ.2	BUSSOLENGO	Adeguamento impianto di depurazione	1.200.000					40.000	50.000	800.000	310.000
32151210	Bussolengo	D.2	MTZ.2	BUSSOLENGO	Interventi di adeguamento funzionale dell'attuale impianto	302.000					302.000			
93215070	Bussolengo	B.1	D.2-A-14	BUSSOLENGO	* Rifacimento fognatura in alcune vie del capoluogo	104.841			0	0	104.841			0
93215100	Bussolengo	B.1	B.1-A-35	BUSSOLENGO	Ampliamento fognature	325.000	200.000	03/08/2014	0	16.000		309.000		
93216070	Verona	D.2	B.4-C-12 Stralcio	BUTTAPIETRA	* Ristrutturazione delle condotte principali della rete fognaria comunale di Buttapietra	1.500.000			69.870	0	30.000	400.000	240.410	759.720
93216090	Verona	B.1	B.1-C-80a	BUTTAPIETRA	* Estensione rete fognaria nel comune di Buttapietra - Via Isola della Scala e Via dell'Artigianato	540.437			70.847	0	10.000	100.000	359.590	
93319070	Legnago	B.1	B.1-C-49a + B.1-C-88a	CASALEONE	* Estensione della rete fognaria	975.000			82.654	0	30.000	300.000	562.346	0
93224080		C.3	A.1-B-18 + C.4-C-03	CAZZANO DI TRAMIGNA	<i>Potenziamento dell'acquedotto del capoluogo ed allacciamento delle contrade Monti, Campiano e Caltrani</i>	<i>400.000</i>			<i>359.559</i>	<i>0</i>				<i>40.441</i>
93325080	Legnago	B.5	B.3-C-10	CEREA	Adeguamento collettore fognatura consortile della linea di Cerea	600.000			15.358	0				584.642
93325081		A.1	A.1-C-39 + B.1-C-112 Stralcio	CEREA	Estensione rete idrica e fognaria in zone attualmente prive della rete di distribuzione e per risolvere il problema dell'arsenico nell'acqua	360.000			10.906	50.000	50.000			249.094

CODICE INTERVENTO	AGGLOMERATO	CRITICITA'	CODICE AATO	COMUNE	TITOLO INTERVENTO	IMPORTO COMPLESSIVO [€]	IMPORTO CONTRIBUTO A FONDO PERDUTO [€]	SCADENZA CONTRIBUTO A FONDO PERDUTO	IMPORTO GIA' SPESO NEGLI ANNI PRECEDENTI [€]	STIMA A FINIRE ANNO 2011 [€]	ANNO 2012 [€] NUOVA PROPOSTA	ANNO 2013 [€] NUOVA PROPOSTA	ANNO 2014 [€] NUOVA PROPOSTA	RESIDUO ANNI SUCCESSIVI [€] NUOVA PROPOSTA
93126070	Verona	B.1	B.1-C-62	CERRO VERONESE	* Estensione e rifacimento della rete fognaria: 1a fase (progetto e primi interventi urgenti sulla rete del capoluogo)	250.000			226.721	0				23.279
93126100	Verona	B.1	B.1-C-62 stralcio	CERRO VERONESE	Estensione rete fognaria del capoluogo (stralcio)	100.000	100.000	(Piano Montagna)	0	71.436	28.564			
93327070	Cologna Veneta	B.1	B.1-B-15b	COLOGNA VENETA	* Realizzazione fognatura nelle vie Ronchi, Sabbion, Matteotti; Crearo, S. Giustina a Cologna	400.000			389.454	0				10.546
93327071	Cologna Veneta	B.1	B.1-B-15	COLOGNA VENETA	Completamento delle reti di fognatura nelle frazioni di S.Andrea, Spessa e S.Sebastiano di Cologna Veneta e relativi impianti di trattamento	2.000.000				0				2.000.000
93327072	Cologna Veneta	B.1	B.1-C-51 Stralcio	COLOGNA VENETA	Collettamenti fognari al depuratore per il disinquinamento dell'area Fratta-Gorzone	1.170.000								1.170.000
93327080	Cologna Veneta	B.1	B.1-B-15	COLOGNA VENETA	Estensione della rete fognaria afferente all'impianto di depurazione di Cologna Veneta	4.980.000	3.000.000	08/12/2013 (P?)	140.130	101.390	1.000.000	2.000.000	1.621.291	
93327081	Cologna Veneta	D.2	B.2-B-01 B.2-B-10 Stralcio	COLOGNA VENETA	Potenziamento ed adeguamento del depuratore di Cologna Veneta: 1° stralcio	1.020.000			106.080	117.189		913.920		
93329000				CONCAMARISE					0					
93332080	Erbè-Sorgà	D.2	MTZ.2	ERBE'	Interventi urgenti per adeguamento depuratore	91.000			13.500	0				77.500
93332100	Erbè-Sorgà	D.1	B.4-C-12 Stralcio	ERBE'	Posa della condotta di fognatura nera in Via XXV Aprile, Via Giacomo Matteotti e dismissione impianto di depurazione di Erbe per collettamento a Sorgà	587.000			0					587.000
93332101	Erbè-Sorgà	B.5	B.4-C-12 Stralcio	ERBE'	Rifacimento reti di fognatura in Via San Giuseppe, Via F.Ili Cairoli, Viale Europa, Via XX Settembre	587.313			0	18.785	150.000	350.000	68.528	
93133070	Erbezzo	B.1	B.2-A-35 Stralcio	ERBEZZO	Adeguamenti urgenti rete esistente e progetto di completamento della rete fognaria del Comune di Erbezzo	140.000			16.164	0				123.836
93133080		C.3	A.2-A-02	ERBEZZO	Potenziamento e ristrutturazione impianto sistema di adduzione acqua potabile a Cappella Fasani (Comune di Erbezzo)	200.000			17.933	164.121	17.946			
93133100	Erbezzo	B.1	B.2-A-36 stralcio B.2-A-35 stralcio	ERBEZZO	Impianti di depurazione e reti di raccolta ad Erbezzo	200.000	200.000	(Piano Montagna)	0	100.000	100.000			
93135080		A.1	A.1-A-03	FUMANE	Estensione rete acquedotto in località Uri a Mazzurega	80.000			80.000					
93135100	Mazzurega	B.1	B.1-A-75 + B.4-C-10 Stralcio	FUMANE	Adeguamento ed estensione reti fognarie e acquedottistiche	465.400	232.700	29/12/2015	0	13.314		452.086		

CODICE INTERVENTO	AGGLOMERATO	CRITICITA'	CODICE AATO	COMUNE	TITOLO INTERVENTO	IMPORTO COMPLESSIVO [€]	IMPORTO CONTRIBUTO A FONDO PERDUTO [€]	SCADENZA CONTRIBUTO A FONDO PERDUTO	IMPORTO GIA' SPESO NEGLI ANNI PRECEDENTI [€]	STIMA A FINIRE ANNO 2011 [€]	ANNO 2012 [€] NUOVA PROPOSTA	ANNO 2013 [€] NUOVA PROPOSTA	ANNO 2014 [€] NUOVA PROPOSTA	RESIDUO ANNI SUCCESSIVI [€] NUOVA PROPOSTA
93337120		A.1		GAZZO VERONESE	Realizzazione della rete idrica a servizio della frazione Maccacari	200.000					200.000			
93337070a	Gazzo Veronese	B.1	B.1-C-23	GAZZO VERONESE	* Completamento rete fognaria comunale Via Boschi	320.000			67.830	800	284.370			
93337070b	Gazzo Veronese	B.1	B.1-C-22	GAZZO VERONESE	* Completamento rete fognaria comunale Via Porto	325.000						300.000		
93337070c	Gazzo Veronese	B.1	B.1-C-26	GAZZO VERONESE	* Completamento rete fognaria comunale Via Buche Levà di sotto	408.000							400.000	
31381200		C.1		GREZZANA	Rifacimento serbatoio "La Costa"	1.661.000						10.000	100.000	1.551.000
93138070	Rosaro di Grezzana	B.1	B.1-A-71	GREZZANA	Completamento rete fognaria nelle frazioni di Rosaro, Busoni e Corso	900.000	900.000	27/12/2011	768.171	68.600				63.230
93138071	Verona	B.1	B.1-A-25 + B.1-A-80	GREZZANA	* Fognatura Frazione di Azzago: 2° Stralcio	1.340.000			59.479	0				1.280.521
93138072	Case sparse	B.1	B.1-A-79 + B.4-C-10 Stralcio	GREZZANA	* Fognatura Frazione di Orsara	200.000			7.468	50	192.482			0
93138073	Coda	B.1	B.4-C-10d	GREZZANA	* Fognatura Frazione di Alcenago - loc. Coda, Vigo, Rupiano	2.500.000			91.757	0	40.000	500.000	500.000	1.368.243
93138091		C.3	A.2-A-02 Stralcio	GREZZANA	Realizzazione nuovo impianto di rilancio acquedotto in Via Asiago Comune di Grezzana	200.000			173.852	1.700				24.448
93138100		A.3	A.3-A-11 + A.3-A-08	GREZZANA	Interventi di potabilizzazione Grezzana - Nesente: opere di completamento - Adeguamento centrale di Nesente	150.000			0					
93138090a		A.3	A.3-A-11 + A.3-A-08	GREZZANA	Interventi di potabilizzazione Grezzana - Nesente: 2° e 3° stralcio (pozzi e sistemazione centrale Nesente; condotta Nesente - Grezzana)	1.154.000	675.291	25/05/2011	350.086	932.035				21.879
93138090b		A.3	A.3-A-11 + A.3-A-08	GREZZANA	Interventi di potabilizzazione Grezzana - Nesente: 2° Sub. A	292.000			270.797	5.199				16.004
93340081	Isola della Scala	B.2	B.2-C-05 MTZ.2	ISOLA DELLA SCALA	Costruzione di un nuovo impianto di depurazione a Isola della Scala e collettori di collegamento reti esistenti	4.390.000			38.556	99.000	100.000	800.000	1.200.000	2.152.444
93340082a		A.1	A.1-C-32 Stralcio + B.1-C-82 Stralcio	ISOLA DELLA SCALA	Realizzazione rete fognaria e acquedottistica in concomitanza alla realizzazione di opere pubbliche	71.550			70.263	0				1.287
93340082b	Isola della Scala	B.1		ISOLA DELLA SCALA	Realizzazione rete fognaria e acquedottistica	45.450			0	45.450				

CODICE INTERVENTO	AGGLOMERATO	CRITICITA'	CODICE AATO	COMUNE	TITOLO INTERVENTO	IMPORTO COMPLESSIVO [€]	IMPORTO CONTRIBUTO A FONDO PERDUTO [€]	SCADENZA CONTRIBUTO A FONDO PERDUTO	IMPORTO GIA' SPESO NEGLI ANNI PRECEDENTI [€]	STIMA A FINIRE ANNO 2011 [€]	ANNO 2012 [€] NUOVA PROPOSTA	ANNO 2013 [€] NUOVA PROPOSTA	ANNO 2014 [€] NUOVA PROPOSTA	RESIDUO ANNI SUCCESSIVI [€] NUOVA PROPOSTA
93341070	Oppeano-Isola Rizza	B.1	B.1-C-50a	ISOLA RIZZA	* Fognature capoluogo	130.000			129.018					982
93242100	Caldiero	B.1	B.1-C-63 Stralcio	LAVAGNO	Estensione rete fognaria a località San Briccio - 1° stralcio	400.000			0		30.000	370.000		0
93242101	Caldiero	B.1	B.1-C-63 Stralcio	LAVAGNO	Estensione rete fognaria alla località San Giacomo e adeguamento rete di collettamento a San Martino Buon Albergo: completamento	425.000			0	15.000				410.000
93242101	Caldiero	B.1	B.1-C-63 Stralcio	LAVAGNO	Estensione rete fognaria alla località San Giacomo e adeguamento rete di collettamento a San Martino Buon Albergo: fognatura Via Monticelli	130.000			0	118.000				12.000
93344070	Legnago	B.5	B.1-B-03a	LEGNAGO	* Interventi di adeguamento e completamento della rete fognaria in destra Adige - Porto e località Casette	400.000			19.890	0	20.000	360.110		0
93344071		A.1	A.1-B-08	LEGNAGO	Interventi per risolvere il problema arsenico nell'acqua potabile: completamento rete di distribuzione idrica nel comune di Legnago	4.450.000			73.461	89.619	57.381	500.000	500.000	3.229.539
93146070		C.3	D.2-A-22 + B.4-C-10 Stralcio B.4-C-10 +	MARANO DI VALPOLICELLA	Separazione rete fognatura capoluogo e allacciamenti acquedotto nella frazione di Purano	280.000			24.225	31.500				224.275
93146100	San Pietro in Cariano	D.2	D.1-A-21 +	MARANO DI VALPOLICELLA	Adeguamento di reti fognatura e acquedotto	720.500	360.250	29/12/2015	0	20.249		480.000	220.251	
93348070	Minerbe	B.1	B.1-B-06b	MINERBE	* Fognatura nera area Ovest 2° lotto	725.000			723.956	491				553
93348071	Minerbe	B.1	B.1-B-06 Stralcio	MINERBE	Estensione rete fognaria Comune di Minerbe Via Trento, Crosarona e Trieste	400.000	400.000	27/12/2010	397.037	0				2.963
32491200	San Bonifacio	B.1	B.1-C-73 Stralcio	MONTECCHIA DI CROSARA	Estensione rete fognaria in Via Zaffaini	280.000						100.000	180.000	
93249091	San Bonifacio	D.2	B.1-C-73 + C.4-C-03	MONTECCHIA DI CROSARA	Rifacimento Piazza Frutti	210.000			185.740	0				24.260
93249090	San Bonifacio	B.4	B.1-B-75 Stralcio	MONTECCHIA DI CROSARA	* Progetto per completamento fognatura consortile 4° lotto E - Vasca di laminazione Montecchia di Crosara_3.900 abitanti attuali (9.600 futuri)	500.000			428.054	47.006				24.940
93250090	San Bonifacio	B.4	B.1-B-75 Stralcio	MONTEFORTE D'ALPONE	* Progetto per completamento fognatura consortile 4° lotto F - Vasca di laminazione Monteforte d'Alpone_2.900 abitanti attuali (3.200 futuri)	500.000			428.209	47.006				24.785
93250100	San Bonifacio	B.1		MONTEFORTE D'ALPONE	Adeguamento e potenziamento sistema fognario	217.000	200.000	28/12/2014	0	14.976		202.024		
93250101	San Bonifacio	B.1		MONTEFORTE D'ALPONE	Estensione rete fognaria in via Molinetto e via Dian	247.200	123.600	29/12/2015	0	18.500		228.700		

CODICE INTERVENTO	AGGLOMERATO	CRITICITA'	CODICE AATO	COMUNE	TITOLO INTERVENTO	IMPORTO COMPLESSIVO [€]	IMPORTO CONTRIBUTO A FONDO PERDUTO [€]	SCADENZA CONTRIBUTO A FONDO PERDUTO	IMPORTO GIA' SPESO NEGLI ANNI PRECEDENTI [€]	STIMA A FINIRE ANNO 2011 [€]	ANNO 2012 [€] NUOVA PROPOSTA	ANNO 2013 [€] NUOVA PROPOSTA	ANNO 2014 [€] NUOVA PROPOSTA	RESIDUO ANNI SUCCESSIVI [€] NUOVA PROPOSTA
93251070	Mozzecane	D.2	MTZ.2	MOZZECANE	* Adeguamento del depuratore comunale ai nuovi carichi provenienti dalla rete fognaria di Grezzano e zone limitrofe	850.000			140.485	60.000	15.000	500.000	134.515	
93251090	Mozzecane	B.1	B.1-C-48 Stralcio	MOZZECANE	* Lavori di realizzazione rete fognaria nella frazione S. Zeno di Mozzecane	150.000			144.742	0				5.258
93251100	Mozzecane	D.2	D.2-C-26 + A.1-C-33	MOZZECANE	Fognatura in Via Regina Margherita e concomitante acquedotto	790.000			0	213.400	576.600			
93152080	Verona	B.1	B.1-A-19 + B.1-A-20 + B.4-C-10 Stralcio	NEGRAR	Realizzazione rete fognaria nelle frazioni di Fane e Mazzano e loro collettamento alla rete di Negrar	4.000.000			21.762	61.835				3.916.403
93152081		A.1	A.1-A-06 + A.2-A-02	NEGRAR	Estensione rete idrica S. Peretto - 2° e 3° Stralcio	472.000			0	0				472.000
93152082	Montecchio di Negrar	B.1	B.4-C-10 Stralcio	NEGRAR	Realizzazione rete fognaria nelle frazioni di Montecchio e Spigamonte e loro collettamento alla rete di Negrar	2.055.750			13.260	0				2.042.490
93152090	Verona	B.1	B.1-C-126	NEGRAR	Realizzazione rete fognaria in Via Volpare	95.000			80.396	0				14.604
93152100	Verona	B.1	B.5-A-05	NEGRAR	Realizzazione rete fognatura di Via Quintarelli in località San Vito e rete idrica in Via Crosara	88.600			0	68.600				20.000
93152101	Verona	B.1		NEGRAR	Realizzazione rete fognatura di Via Archimede (zona industriale), Via Roverina, Cà Paletta	250.000			0					250.000
93152102	Verona	B.1		NEGRAR	Adeguamento e potenziamento sistema fognario	1.121.100	850.000	28/12/2014	0	13.521	7.427	480.000	620.152	
33531200	Nogara	B.2	MTZ.2	NOGARA	Adeguamento impianto di depurazione	1.875.000					40.000	600.000	1.235.000	
93353081	Nogara	D.2	MTZ.2	NOGARA	Interventi urgenti per adeguamento depuratore	65.000			24.672	0				40.328
93254080	Nogarole Rocca-Trevenzuolo	B.2	B.2-C-17 Stralcio	NOGAROLE ROCCA	* Costruzione di un nuovo impianto di depurazione a Nogarole Rocca e collettori di collegamento reti esistenti: impianto di depurazione	2.110.000			100.358	120.000	1.305.000	584.642		
93254080	Nogarole Rocca-Trevenzuolo	D.1	B.2-C-17 Stralcio	NOGAROLE ROCCA	* Costruzione di un nuovo impianto di depurazione a Nogarole Rocca e collettori di collegamento reti esistenti: condotte di collegamento	510.000			8.305	265.000	236.695			
33551200	Oppeano-Isola Rizza	D.2	MTZ.2	OPPEANO	Adeguamento impianto di depurazione di Casotton	600.000					30.000	570.000		
93355070	Oppeano-Feniletto	B.2	D.1-C-03 Stralcio	OPPEANO	Potenziamento depuratore di Feniletto nel comune di Oppeano (Potenziamento del sistema di depurazione nelle zone Feniletto e limitrofe nel Comune di Oppeano)	3.000.000			196.933	78.000	100.000	800.000	1.200.000	625.067

CODICE INTERVENTO	AGGLOMERATO	CRITICITA'	CODICE AATO	COMUNE	TITOLO INTERVENTO	IMPORTO COMPLESSIVO [€]	IMPORTO CONTRIBUTO A FONDO PERDUTO [€]	SCADENZA CONTRIBUTO A FONDO PERDUTO	IMPORTO GIA' SPESO NEGLI ANNI PRECEDENTI [€]	STIMA A FINIRE ANNO 2011 [€]	ANNO 2012 [€] NUOVA PROPOSTA	ANNO 2013 [€] NUOVA PROPOSTA	ANNO 2014 [€] NUOVA PROPOSTA	RESIDUO ANNI SUCCESSIVI [€] NUOVA PROPOSTA
93355071a	Oppeano-Feniletto	B.1	B.4-C-13a	OPPEANO	* Adeguamento e ottimizzazione della rete fognaria: via Bertini, via Bursi, via Cadalora (2° stralcio)	350.000			55.013	64.433				
93355071b	Oppeano-Isola Rizza	B.1	B.4-C-13a	OPPEANO	* Adeguamento e ottimizzazione della rete fognaria: via Sorio				230.554					
93355080a		A.1	A.1-C-42 + A.2-C-42 Stralcio	OPPEANO	Realizzazione nuovi tratti rete acquedotto in zone attualmente sprovviste: interventi urgenti in zone contaminate dal Cromo (Via Lino Lovo, Via Salieri)	391.000			241.775	0				90.156
93355080b		A.1	A.1-C-42 + A.2-C-42 Stralcio	OPPEANO	Realizzazione nuovi tratti rete acquedotto in zone attualmente sprovviste: realizzazione nuovi tratti di rete acquedotto nelle vie Bertini, Bursi, Cadalora (1° stralcio)	185.000			244.069					
93355080c		A.1	A.1-C-42 + A.2-C-42 Stralcio	OPPEANO	Realizzazione nuovi tratti rete acquedotto in zone attualmente sprovviste: realizzazione nuovi tratti di rete acquedotto nelle vie Boscoriondo, Spineta, Finiletto, Fornello e Franchine	1.344.000			1.663	26.000	720.000	596.337		
93356100		A.1	A.1-C-19	PALU'	Adeguamento e potenziamento acquedotto	1.400.000	897.000	28/12/2014	0	38.480		600.000	761.520	
93258070	Pescantina	B.1	B.1-A-62	PESCANTINA	* Estensione rete fognaria Ospedaletto e Santa Lucia	1.500.000			1.493.127	0				6.873
93258080	Pescantina	D.2	MTZ.2	PESCANTINA	Interventi urgenti per adeguamento depuratori Tremolè e Settimo	117.000			116.884					116
93258100	Pescantina	B.1	B.4-C-10 Stralcio + C.4-C-02	PESCANTINA	Realizzazione rete idrica e fognaria in Viale Verona	770.000	385.000	29/12/2015	0	48.000		480.000	242.000	
34991200	Agglomerati vari > 2.000 AE	B.1		PIU' COMUNI	Progettazione adeguamento rete fognaria secondo quanto previsto dalla direttiva 2000/60/CE (copertura agglomerati soggetti ad infrazione)	26.000.000					250.000	300.000	4.000.000	21.450.000
34991210	Agglomerati vari	B.4		PIU' COMUNI	Adeguamento degli sfioratori di piena a servizio delle reti fognarie miste secondo quanto previsto all'Art.33 del PTA Veneto: presso impianti di depurazione	3.420.000					250.000	1.585.000	1.585.000	
91400070	Agglomerati vari	F.1	E.1-C-01 e F.1-C-01	PIU' COMUNI	Rilevamento in campo e costruzione SIT infrastrutture fognarie	2.030.136			1.459.593	70.543	50.000	250.000	200.000	
91400071		E.3	D.2-C-23 + C.4-C-02 + C.4-C-03 + C.4-C-04 +	PIU' COMUNI	Attività Monitoraggio, controllo, ricerca perdite reti ed impianti acquedotto	393.503			260.170		16.667	66.667	50.000	
91400071	Agglomerati vari	F.4		PIU' COMUNI	Attività Monitoraggio, controllo, ricerca infiltrazioni reti ed impianti fognatura/depurazione	584.421			233.580	84.174	33.333	133.333	100.000	
91500080		E.2	E.2-C-01 e F.2-C-01	PIU' COMUNI	Sistemi di automazione e telecontrollo - nucleo operativo di controllo	568.547			321.743	80.138	33.333	83.333	50.000	
91500080	Agglomerati vari	F.2		PIU' COMUNI	Sistemi di automazione e telecontrollo - nucleo operativo di controllo	568.547			321.743	80.138	33.333	83.333	50.000	

CODICE INTERVENTO	AGGLOMERATO	CRITICITA'	CODICE AATO	COMUNE	TITOLO INTERVENTO	IMPORTO COMPLESSIVO [€]	IMPORTO CONTRIBUTO A FONDO PERDUTO [€]	SCADENZA CONTRIBUTO A FONDO PERDUTO	IMPORTO GIA' SPESO NEGLI ANNI PRECEDENTI [€]	STIMA A FINIRE ANNO 2011 [€]	ANNO 2012 [€] NUOVA PROPOSTA	ANNO 2013 [€] NUOVA PROPOSTA	ANNO 2014 [€] NUOVA PROPOSTA	RESIDUO ANNI SUCCESSIVI [€] NUOVA PROPOSTA
91500080	Agglomerati vari	F.3		PIU' COMUNI	Sistemi di automazione e telecontrollo - nucleo operativo di controllo	568.547			321.743	80.138	33.333	83.333	50.000	
92400090		C.5	MTZ.1	PIU' COMUNI	Adeguamenti a livello di esercizio minimo e ottimizzazione reti e impianti acquedotto	1.831.235				585.235	346.000	500.000	400.000	
92400090	Agglomerati vari	D.2		PIU' COMUNI	Adeguamenti a livello di esercizio minimo e ottimizzazione reti e impianti fognatura/depurazione	9.073.587			5.411.116	1.170.471	692.000	1.000.000	800.000	
92400091		C.5	MTZ.1 - MTZ.2	PIU' COMUNI	Messa a norma inerenti la sicurezza degli impianti acquedotto	2.302.934				469.601	500.000	666.667	666.667	
92400091	Agglomerati vari	D.2		PIU' COMUNI	Messa a norma inerenti la sicurezza degli impianti fognatura/depurazione	6.887.722			2.281.854	939.201	1.000.000	1.333.333	1.333.333	
92400093		E.2	E.2-C-01 e F.2-C-01	PIU' COMUNI	Sistemi di telecontrollo su impianti acquedotto	366.667				66.667	33.333	133.333	133.333	
92400093	Agglomerati vari	F.2		PIU' COMUNI	Sistemi di telecontrollo su impianti fognatura	642.327			275.660	66.667	33.333	133.333	133.333	
92400093	Agglomerati vari	F.3		PIU' COMUNI	Sistemi di telecontrollo su impianti depurazione	581.734			215.067	66.667	33.333	133.333	133.333	
92400110		T.1		PIU' COMUNI	Allacciamenti	18.951.088			9.571.445	2.426.774	2.317.623	2.317.623	2.317.623	
92400111		A.1	\	PIU' COMUNI	Interventi di pianificazione territoriale: estensioni e potenziamenti acquedotto concomitanti a interventi per nuove lottizzazioni e/o in concomitanza ad interventi di altri enti	766.869				261.971	104.898	250.000	150.000	
92400111	Agglomerati vari	B.1		PIU' COMUNI	Interventi di pianificazione territoriale: estensioni e potenziamenti fognatura concomitanti a interventi per nuove lottizzazioni e/o in concomitanza ad interventi di altri enti	1.041.212			274.343	261.971	104.898	250.000	150.000	
92400112		C.5	MTZ.1 - MTZ.2	PIU' COMUNI	Situazioni di potenziale pericolo per la salute pubblica e danno all'ambiente: interventi acquedotto	1.171.641				240.276	264.699	333.333	333.333	
92400112	Agglomerati vari	D.2		PIU' COMUNI	Situazioni di potenziale pericolo per la salute pubblica e danno all'ambiente: interventi fognatura/depurazione	4.129.856			1.786.574	480.551	529.398	666.667	666.667	
93400104		A.3	B.4-C-10 + B.4-C-11 + B.4-C-12 + B.4-C-13 +	PIU' COMUNI	Interventi urgenti su impianti di potabilizzazione	839.500			333.237	6.263		500.000		
93400110	Agglomerati vari	D.2		PIU' COMUNI	Interventi urgenti ottimizzazione impianti di depurazione	21.537			0	21.537				
93400123	Agglomerati vari	B.4		PIU' COMUNI	Adeguamento degli sfioratori di piena a servizio delle reti fognarie miste secondo quanto previsto all'Art.33 del PTA Veneto: sulla rete fognaria	16.800.000			0		100.000	1.000.000	1.000.000	14.700.000

CODICE INTERVENTO	AGGLOMERATO	CRITICITA'	CODICE AATO	COMUNE	TITOLO INTERVENTO	IMPORTO COMPLESSIVO [€]	IMPORTO CONTRIBUTO A FONDO PERDUTO [€]	SCADENZA CONTRIBUTO A FONDO PERDUTO	IMPORTO GIA' SPESO NEGLI ANNI PRECEDENTI [€]	STIMA A FINIRE ANNO 2011 [€]	ANNO 2012 [€] NUOVA PROPOSTA	ANNO 2013 [€] NUOVA PROPOSTA	ANNO 2014 [€] NUOVA PROPOSTA	RESIDUO ANNI SUCCESSIVI [€] NUOVA PROPOSTA
93300070		C.3	A.1-B-06 + A.1-B-05 + A.1-B-04 + A.1-B-27 + A.1-B-06 +	PIU' COMUNI: ALBAREDO, ARCOLE, BEVILACQUA, BONAVIGO, BOSCHI	Interventi per rifacimento rete idrica in Albaredo, Arcole, Bevilacqua, Bonavigo, Boschi S.A., Cologna V., Legnago, Minerbe, Pressana, Roveredo, Veronella, Zimella - 1° e 2° Stralcio	1.870.000	1.145.000	29/12/2011	1.388.038	410.000				71.962
93300071		A.1	A.1-B-06 + A.1-B-05 + A.1-B-27 + A.1-C-48 +	PIU' COMUNI: ALBAREDO, ARCOLE, BONAVIGO, BOSCHI S.A., COLOGNA V..	Interventi per estensione rete idrica in Albaredo, Arcole, Bonavigo, Boschi S.A., Cologna V., Legnago, Minerbe, Pressana, Roveredo, Terrazzo, Veronella, Zimella - 1° Stralcio	1.200.000			1.201.663	0				
93300072	Cologna Veneta	D.2	B.1-B-16 Stralcio	PIU' COMUNI: ARCOLE, BEVILACQUA, BONAVIGO, BOSCHI	Completamento seconda fase schema fognario consortile (4° lotto)	700.000	700.000	01/05/2012	629.790	49.706	0			20.504
93100070	Verona	B.5	D.2-A-08	PIU' COMUNI: BOSCO CHIESANUOVA, CERRO VERONESE.	* Rifacimento del collettore fognario Valpantena	14.000.000	4.030.000	08/12/2013 (P?)	758.362	127.000	180.000	1.500.000	1.500.000	9.934.638
93167100	Roverè Veronese	B.1	B.1-C-100	PIU' COMUNI: ROVERE' VERONESE + VELO VERONESE	Adeguamento fognario e depurativo dei due capoluoghi	250.000	250.000	(Piano Montagna)	0	100.000	150.000			
33991200		A.1		PIU' COMUNI: ISOLA DELLA SCALA+NOGARA+GA ZZO	Estensione rete acquedotto nei Comuni di Nogara e Gazzo Veronese - 1° stralcio - Nogara	1.144.000					200.000	600.000	344.000	0
33991201		A.1		PIU' COMUNI: ISOLA DELLA SCALA+NOGARA+GA ZZO	Estensione rete acquedotto nei Comuni di Nogara e Gazzo Veronese - 2° stralcio - Potenziamento adduzione	4.480.000					5.000			4.475.000
93337110		A.1		PIU' COMUNI: ISOLA DELLA SCALA+NOGARA+GA ZZO	Estensione rete acquedotto nei Comuni di Nogara e Gazzo Veronese - 3° stralcio - Gazzo Veronese	2.876.000				0	35.000	40.000	500.000	2.301.000
93353070		A.1	A.1-C-20 Stralcio	PIU' COMUNI: NOGARA+GAZZO	Lavori di ripristino della funzionalità degli acquedotti dei comuni di Nogara e Gazzo: 3° Stralcio (CISI)	1.150.000	575.000	30/09/2009	1.998.488					1.512
93353080		A.1	A.1-C-20 Stralcio	PIU' COMUNI: NOGARA+GAZZO	Lavori di ripristino della funzionalità degli acquedotti dei comuni di Nogara e Gazzo: 2° Stralcio (CISI)	850.000	425.000	30/09/2009						
32601200	Villafranca di Verona	B.2	MTZ.2	POVEGLIANO	Potenziamento impianto di depurazione	3.750.000					80.000	100.000	800.000	2.770.000
32601210	Villafranca di Verona	D.2	MTZ.2	POVEGLIANO	Interventi di adeguamento funzionale dell'attuale impianto	640.000					640.000			
93260070	Villafranca di Verona	D.2	D.2-C-13	POVEGLIANO	* Rifacimento fognatura Via Cavour	201.100			191.094	9.945				62
93361000				PRESSANA					0					
32631200	San Bonifacio	D.2	B.1-C-76 Stralcio	RONCA'	Adeguamento e sistemazione rete fognaria nel capoluogo	750.000						40.000	500.000	210.000

CODICE INTERVENTO	AGGLOMERATO	CRITICITA'	CODICE AATO	COMUNE	TITOLO INTERVENTO	IMPORTO COMPLESSIVO [€]	IMPORTO CONTRIBUTO A FONDO PERDUTO [€]	SCADENZA CONTRIBUTO A FONDO PERDUTO	IMPORTO GIA' SPESO NEGLI ANNI PRECEDENTI [€]	STIMA A FINIRE ANNO 2011 [€]	ANNO 2012 [€] NUOVA PROPOSTA	ANNO 2013 [€] NUOVA PROPOSTA	ANNO 2014 [€] NUOVA PROPOSTA	RESIDUO ANNI SUCCESSIVI [€] NUOVA PROPOSTA
93263090	San Bonifacio	B.4	B.1-B-78	RONCA'	* Progetto per completamento fognatura consortile 4° lotto D - Collettore fognario allacciamento Roncà e vasca_2.300 abitanti attuali (2.900 futuri)	803.700			1.375.723	203.342				
93263091	San Bonifacio	B.4	B.1-B-77	RONCA'	* Progetto per completamento fognatura consortile 4° lotto C - Collettore fognario allacciamento frazione Terrossa e vasca_1.000 abitanti attuali (2.700 futuri)	838.700			0					63.335
93364100	Ronco all'Adige	B.1	B.1-C-92 Stralcio	RONCO ALL'ADIGE	Estensione rete fognaria in Via della Pozza, Via Crosarona e Via Casetta nel capoluogo e in Via Cà del Sale in frazione Tombasozana	986.000	600.000	28/12/2014	0	151.023	15.977	600.000	219.000	
33651200	San Pietro di Morubio	B.1		ROVERCHIARA	Estensione rete fognaria in Via Bussè	300.000						100.000	200.000	
93167070	Case sparse	B.1	B.1-C-100	ROVERE' VERONESE	Completamento rete fognaria a servizio del capoluogo e nella frazione di San Rocco di Piegara e San Francesco: fognatura Squarantello	120.000			59.177	60.823				
93167070	San Francesco di Roverè	B.1	B.1-C-100	ROVERE' VERONESE	Completamento rete fognaria a servizio del capoluogo e nella frazione di San Rocco di Piegara e San Francesco: fognatura San Francesco	180.000			0					180.000
93366000				ROVEREDO DI GUA'					0					
93368100	Bovolone	B.1	B.1-C-33 Stralcio	SALIZZOLE	Fognature in alcune vie del territorio comunale (nelle Località Bionde, Engazzà, Salizzole, Valmorset)	1.283.080			0		100.000			1.183.080
93368101	Bovolone	B.1	A.1-C-45 Stralcio + B.1-C-33 Stralcio	SALIZZOLE	Estensione reti acquedottistiche e fognarie in alcune vie del capoluogo	200.000	100.000	29/12/2015	0	11.960		188.040		
93269090	San Bonifacio	D.2	D.2-C-35a	SAN BONIFACIO	* Opere di affinamento e disinfezione scarico al depuratore di S. Bonifacio: pretrattamenti	1.500.000			252.819	310.235	128.315			
93269090	San Bonifacio	D.2	D.2-C-35a	SAN BONIFACIO	* Opere di affinamento e disinfezione scarico al depuratore di S. Bonifacio: trattamenti terziari						400.000	408.631		
93269100	San Bonifacio	B.1		SAN BONIFACIO	Adeguamento fognature	65.000			0	14.560	50.440			
93269101		C.2	A.2-C-30 Stralcio	SAN BONIFACIO	Collegamento acquedottistico San Bonifacio - Almisano	2.500.000	2.000.000	28/12/2014 (P?)	0	55.381		500.000	500.000	1.444.619
93269070	San Bonifacio	B.5	B.1-B-76 B.4-C-11 Stralcio	SAN BONIFACIO	Collettore fognario zona est di alleggerimento della rete di San Bonifacio	4.850.000	1.824.313	27/12/2012 (P?)	62.820	55.016	1.000.000	1.705.000	1.500.000	527.164
93269071	San Bonifacio	B.5	B.4-C-11 Stralcio	SAN BONIFACIO	* Collettore fognario zona sud di alleggerimento della rete di San Bonifacio, frazioni di Locare, Lobia e Prova	2.100.000			19.565	0				2.080.435
93269072	San Bonifacio	B.5	B.4-C-11 Stralcio	SAN BONIFACIO	* Riqualficazione sistema fognario frazione di Prova	500.000			0	0				500.000

CODICE INTERVENTO	AGGLOMERATO	CRITICITA'	CODICE AATO	COMUNE	TITOLO INTERVENTO	IMPORTO COMPLESSIVO [€]	IMPORTO CONTRIBUTO A FONDO PERDUTO [€]	SCADENZA CONTRIBUTO A FONDO PERDUTO	IMPORTO GIA' SPESO NEGLI ANNI PRECEDENTI [€]	STIMA A FINIRE ANNO 2011 [€]	ANNO 2012 [€] NUOVA PROPOSTA	ANNO 2013 [€] NUOVA PROPOSTA	ANNO 2014 [€] NUOVA PROPOSTA	RESIDUO ANNI SUCCESSIVI [€] NUOVA PROPOSTA
93269073	San Bonifacio	B.5	B.5-C-03 NC	SAN BONIFACIO	* Fognature in Corso Venezia - 4° stralcio	245.000			19.992	225.008				
93269074	San Bonifacio	B.1	B.5-C-04	SAN BONIFACIO	* Fognatura Via Colombo - Via Pigafetta	250.000			212.626	0				37.374
31701200	San Bonifacio	B.5	B.1-C-79	SAN GIOVANNI ILARIONE	Completamento ed adeguamento rete fognaria in via Verdi	70.000						70.000		
93170110		A.1		SAN GIOVANNI ILARIONE	Completamento sistema acquedottistico in aree comunali	50.000			0	50.000				
32711200	San Giovanni Lupatoto	D.2	MTZ.2	SAN GIOVANNI LUPATOTO	Interventi di adeguamento funzionale dell'attuale impianto	200.000					200.000			
93271080	San Giovanni Lupatoto	B.1	A.1-A-11 + B.4-C-10	SAN GIOVANNI LUPATOTO	Realizzazione delle reti acquedotto e fognatura in alcune strade del capoluogo attualmente non servite (Acquedotto e fognatura Via Scajole)	1.095.000			49.063	5.000	700.000	340.937	0	
93271081	San Giovanni Lupatoto	B.1	B.1-A-42 + B.1-A-43	SAN GIOVANNI LUPATOTO	* Completamento della rete fognaria nelle Vie: Pacinotti, Apollo XI, Garofoli, Pace Paquara, Porto, Speranza	1.510.000			1.206.090	0				303.910
93271082	San Giovanni Lupatoto	B.2	D.1-A-02	SAN GIOVANNI LUPATOTO	Ottimizzazione ed ampliamento impianto di depurazione da 24.000 a 50.000 AE	4.950.000			30.600	47.715	216.736	800.000	1.200.000	2.654.949
93271083	San Giovanni Lupatoto	B.2	D.1-A-02	SAN GIOVANNI LUPATOTO	* Rifacimento comparto disidratazione fanghi dell'impianto di depurazione	260.000			237.819	0				22.181
93273080	Mambrotta	B.1	B.1-A-65 B.4-C-10 Stralcio	SAN MARTINO BUON ALBERGO	Realizzazione rete fognaria nella frazione di Mambrotta: condotte piazza	90.545			0	90.530				15
93273080	Mambrotta	B.3	B.1-A-65 B.4-C-10 Stralcio	SAN MARTINO BUON ALBERGO	Realizzazione rete fognaria nella frazione di Mambrotta: condotte e impianto depurazione	898.455			51.452					847.004
93273081		A.1	A.1-A-20	SAN MARTINO BUON ALBERGO	Realizzazione acquedotto in località Pignatte	150.000			119.251	30.748				
93273100	Mambrotta	B.1	B.4-C-10 Stralcio	SAN MARTINO BUON ALBERGO	Realizzazione rete fognaria nella frazione di Mambrotta: opere di completamento	472.000			0					472.000
93174100	San Mauro di Saline	B.1	A.1-C-26 B.1-A-81	SAN MAURO DI SALINE	Realizzazione collettore fognario a servizio di utenze non servite	100.000	100.000	(Piano Montagna)	0	20.000	80.000			
93375080		A.1	A.1-C-46 Stralcio	SAN PIETRO DI MORUBIO	Realizzazione rete acquedotto in zona non servita nella frazione di Bonavicina	30.000			17.000	0				13.000
32761200	San Pietro in Cariano	B.2	MTZ.2	SAN PIETRO IN CARIANO	Adeguamento impianto di depurazione	5.000.000					90.000	80.000	500.000	4.330.000

CODICE INTERVENTO	AGGLOMERATO	CRITICITA'	CODICE AATO	COMUNE	TITOLO INTERVENTO	IMPORTO COMPLESSIVO [€]	IMPORTO CONTRIBUTO A FONDO PERDUTO [€]	SCADENZA CONTRIBUTO A FONDO PERDUTO	IMPORTO GIA' SPESO NEGLI ANNI PRECEDENTI [€]	STIMA A FINIRE ANNO 2011 [€]	ANNO 2012 [€] NUOVA PROPOSTA	ANNO 2013 [€] NUOVA PROPOSTA	ANNO 2014 [€] NUOVA PROPOSTA	RESIDUO ANNI SUCCESSIVI [€] NUOVA PROPOSTA
32761210	San Pietro in Cariano	D.2	MTZ.2	SAN PIETRO IN CARIANO	Interventi di adeguamento funzionale dell'attuale impianto	90.000					90.000			
93276090	San Pietro in Cariano	B.5	B.5-C-02	SAN PIETRO IN CARIANO	Interventi di miglioramento della rete fognaria comunale: collettore Rugolin - Villaggio Stella	698.000			10.149	22.400	253.300	412.151		
93276090	San Pietro in Cariano	B.5	B.5-C-02	SAN PIETRO IN CARIANO	Interventi di miglioramento della rete fognaria comunale: collettore Villaggio Stella - Cà dell'Ebreo	754.000			0			200.000	554.000	
93276091	San Pietro in Cariano	B.5	B.5-C-06 Stralcio	SAN PIETRO IN CARIANO	Interventi di miglioramento della rete fognaria comunale: nuovo sfioratore in località Paladon	272.000			13.697	0				258.303
93276100	San Pietro in Cariano	D.2		SAN PIETRO IN CARIANO	Adeguamento ed estensione della rete idrica e fognaria nel capoluogo	270.000	135.000	29/12/2015	0	4.000	17.000	249.000		
93372070	Legnago	B.5	B.4-C-14a	SANGUINETTO	* 1°INTERVENTO: Ristrutturazione della rete fognaria del Comune di Sanguinetto - Rifacimento del collettore consortile Boschetti. 2°INTERVENTO: Ristrutturazione rete fognaria - realizzazione di una vasca volano nel Comune di Sanguinetto al servizio del	1.800.000	930.000	10/11/2011	1.754.588	29.071				16.341
31781200	Sant'Anna d'Alfaedo	B.1	B.2-C-41 Stralcio	SANT'ANNA D'ALFAEDO	Realizzazione reti fognatura e acquedotto in località Cona	220.000						220.000		
93178070		C.3	C.3-A-06	SANT'ANNA D'ALFAEDO	Rifacimento e potenziamento della condotta per l'alimentazione di acqua potabile al paese di S. Anna	975.000			66.583	500				907.917
93178071	Vaggimal	B.1	B.2-C-40 Stralcio	SANT'ANNA D'ALFAEDO	Realizzazione impianto di depurazione e relativa rete a servizio della frazione di Vaggimal	400.000			392.008	2.800				5.192
93178090	Verona	B.1	B.2-C-37 + B.1-A-85 + B.1-A-84 Stralcio	SANT'ANNA D'ALFAEDO	Realizzazione rete fognaria nel comune di Sant'Anna d'Alfaedo e zone limitrofe (frazioni Fosse, Ronconi e Vaona)	627.000	627.000	27/12/2011	584.297	35.503				7.200
93178100	Vaggimal	B.1	B.2-C-40 B.4-C-10 Stralcio	SANT'ANNA D'ALFAEDO	Realizzazione impianto di depurazione e relativa rete a servizio della frazione di Vaggimal - 2° Stralcio	400.000			0	17.827	162.173			220.000
93178101	Verona	B.1	B.2-C-38	SANT'ANNA D'ALFAEDO	1° stralcio - collegamento frazione Ronconi	150.000	150.000	(Piano Montagna)	0	63.927	86.073			
93281080		C.5	B.1-B-35 B.4-C-11 Stralcio	SOAVE	Ristrutturazione urgente reti fognatura ed acquedotto di Borgo Covreggino e Borgo San Lorenzo	550.000			447.011	99.665	3.324			
93281110		C.4	C.4-C-03	SOAVE	Rifacimento rete idrica nel quartiere "musicisti" del capoluogo	271.000			0	100.000	171.000	0		
93281070	San Bonifacio	D.2	B.1-B-82	SOAVE	* Rifacimento e completamento delle reti di fognatura e acquedotto di C.so Vittorio Emanuele, Via Cangrande e vicoli adiacenti (in concomitanza a intervento su rete gas)	909.728			796.658	2.000				111.070
32821200	Sona-Sommacampagna	B.2	MTZ.2	SOMMACAMPAGNA	Adeguamento impianto di depurazione di Sommacampagna	3.500.000					30.000	100.000	500.000	2.870.000

CODICE INTERVENTO	AGGLOMERATO	CRITICITA'	CODICE AATO	COMUNE	TITOLO INTERVENTO	IMPORTO COMPLESSIVO [€]	IMPORTO CONTRIBUTO A FONDO PERDUTO [€]	SCADENZA CONTRIBUTO A FONDO PERDUTO	IMPORTO GIA' SPESO NEGLI ANNI PRECEDENTI [€]	STIMA A FINIRE ANNO 2011 [€]	ANNO 2012 [€] NUOVA PROPOSTA	ANNO 2013 [€] NUOVA PROPOSTA	ANNO 2014 [€] NUOVA PROPOSTA	RESIDUO ANNI SUCCESSIVI [€] NUOVA PROPOSTA
93282070	Sona-Sommacampagna	D.2	B.4-C-10c	SOMMACAMPAGNA	* Lavori all'impianto di depurazione (completamento per lo scarico al suolo)	500.000			499.853	0				147
93282071	Sona-Sommacampagna	B.5	B.1-C-106	SOMMACAMPAGNA	* Realizzazione by-pass del collettore fognario di Sona	620.800			138.563	0		30.000	452.237	0
93282072		C.5	A.1-A-18	SOMMACAMPAGNA	Ottimizzazione impianto rilancio acquedotto Sommacampagna e serbatoio Custoza	452.000			446.969	5.031				
93384080	Erbè-Sorgà	B.2	B.2-C-20	SORGA'	* Realizzazione impianto di depurazione di Sorgà e reti di collettamento	3.414.940			74.151	60.000	144.570	400.000	600.000	2.136.219
93384081	Erbè-Sorgà	B.2	B.2-C-20	SORGA'	Realizzazione impianto di depurazione di Bonferraro e reti di collettamento	1.638.000					50.000	400.000	600.000	588.000
93385000				TERRAZZO					0					
93187100				TREGNAGO					0					
93388070	Nogarole Rocca-Trevezuolo	D.2	B.1-C-121 Stralcio	TREVENZUOLO	Interventi per l'adeguamento del depuratore in località Fagnano	300.000			0	0				300.000
93190100		A.1	A.1-C-49 + A.1-C-50 + A.2-A-02 Stralcio	VELO VERONESE	Estensione rete acquedotto contrada Scrivazzi, Garzon e Tezze	963.086			0					963.086
93291070	Verona	B.1	B.1-A-06a	VERONA	* Fognatura Via del Pestrino, fraz. Copella e tratti minori in Verona e Comuni limitrofi	1.100.000			759.993	0	250.000	90.007		0
93291080	Verona	B.5	D.2-A-13	VERONA	Interventi urgenti per l'adeguamento del sistema fognario di Veronetta (collettore 8M): 1° stralcio	1.900.000			109.310	0				1.790.690
93291081	Verona	D.2	B.2-A-20	VERONA	* Depuratore "Città di Verona": interventi urgenti per adeguamento	600.000			574.896	0				25.104
93291081	Verona	D.2	B.2-A-20	VERONA	Depuratore "Città di Verona": "copertura vasche ossidazione"	1.627.020			0	1.000.000	627.020			
93291081	Verona	D.2	B.2-A-20	VERONA	Depuratore "Città di Verona": "trattamenti terziari"	5.076.484			8.000	40.000	200.000	800.000	1.000.000	3.028.484
93291081	Verona	T.2	B.2-A-20	VERONA	Depuratore "Città di Verona": "trattamento bottini"	5.362.831						500.000	500.000	4.362.831
93291090	Verona	B.4	B.4-C-15	VERONA	Adeguamento della rete fognaria di Montorio: 1a fase (intervento urgente per adeguamento sfioratore)	200.000			194.648	0				5.352
93291091		C.5	C.5-A-11	VERONA	Intervento per risolvere il problema dei depositi di sabbia all'utenza nelle zone di Poiano e S. Michele. (Rete acquedotto Verona)	120.000			143.020					
93291100	Verona	B.1	B.1-A-06 Stralcio	VERONA	Estensione rete fognaria in Via Lazzaretto	500.000			0	19.760		480.240		

CODICE INTERVENTO	AGGLOMERATO	CRITICITA'	CODICE AATO	COMUNE	TITOLO INTERVENTO	IMPORTO COMPLESSIVO [€]	IMPORTO CONTRIBUTO A FONDO PERDUTO [€]	SCADENZA CONTRIBUTO A FONDO PERDUTO	IMPORTO GIA' SPESO NEGLI ANNI PRECEDENTI [€]	STIMA A FINIRE ANNO 2011 [€]	ANNO 2012 [€] NUOVA PROPOSTA	ANNO 2013 [€] NUOVA PROPOSTA	ANNO 2014 [€] NUOVA PROPOSTA	RESIDUO ANNI SUCCESSIVI [€] NUOVA PROPOSTA
93291101	Verona	B.1	B.1-A-06 Stralcio	VERONA	Estensione rete fognaria in Via Ponte San Pancrazio e in Via 28 Marzo	460.000			0	10.254	449.746			
93291102	Verona	B.1	B.1-A-06 Stralcio + A.1-A-02 Stralcio	VERONA	Estensione rete fognaria e potenziamento rete acquedottistica in Via Cà dei Recchi, Via Guerrieri e Via Brigata Casale	458.000			0					458.000
93291103		A.2	A.2-A-02 Stralcio	VERONA	Potenziamento rete acquedotto località Trezzolano	249.000			0	20.520		228.480		
93291110	Verona	B.5		VERONA	Risanamento collettore fognario di Via Faccio	2.600.000			0	30.606		50.000	100.000	2.419.394
93291111		C.1		VERONA	Spostamento serbatoio "Terza torre Massimiliana"	800.000			0	14.102				785.898
93392000				VERONELLA					0					
93392100	Cologna Veneta	B.1	B.1-C-51 Stralcio	VERONELLA	Fognature nelle Vie Desmontà, Lavagnoli, Fornasa, Stradon, San Marcello, Giamone e nella frazione Miega	2.391.500			0					2.391.500
93193070		A.1	A.1-B-24 Stralcio + B.1-B-47 Stralcio	VESTENANOVA	Completamento acquedotto ed adeguamento fognatura in località del capoluogo sprovviste di rete: acquedotto	97.098			0					97.098
93193070	Vestenanova	B.1	A.1-B-24 Stralcio + B.1-B-47 Stralcio	VESTENANOVA	Completamento acquedotto ed adeguamento fognatura in località del capoluogo sprovviste di rete: fognatura Mainenti	102.902			62.868	40.034				
33941200	Vigasio-Castel d'Azzano	D.2	MTZ.2	VIGASIO	Interventi di adeguamento funzionale dell'attuale impianto	275.000					275.000			
93394070	Vigasio-Castel d'Azzano	D.2	B.2-C-07a	VIGASIO	* Adeguamento funzionale del depuratore comunale del capoluogo	515.000			170.518	0				344.482
93394090	Vigasio-Castel d'Azzano	D.2	B.1-C-86	VIGASIO	* Rifacimento linea fognaria Via Villafranca	180.000			143.634	3.512				32.854
93395070	Villa Bartolomea	B.1	B.1-C-94a	VILLA BARTOLOMEA	* Completamento fognature nel capoluogo - 2° stralcio	385.000			22.020	0	15.000	347.980		0
93395071		A.1	A.1-C-17 Stralcio	VILLA BARTOLOMEA	Collegamento idrico Legnago-Villa Bartolomea (capoluogo)	1.500.000	800.000	27/12/2012 (P?)	60.600	0	300.000	1.000.000	139.400	
93296070	Villafranca di Verona	D.2	D.2-C-33	VILLAFRANCA DI VERONA	* Riqualificazione via Quadrato - per fognatura - (considerare solo quota per lav. di fognatura)	579.916			574.152	0				5.764
93296071	Pozzomoretto	B.1	B.1-C-115	VILLAFRANCA DI VERONA	* Realizzazione rete fognaria in loc. Pozzomoretto	700.000			629.367	3.792				66.841

CODICE INTERVENTO	AGGLOMERATO	CRITICITA'	CODICE AATO	COMUNE	TITOLO INTERVENTO	IMPORTO COMPLESSIVO [€]	IMPORTO CONTRIBUTO A FONDO PERDUTO [€]	SCADENZA CONTRIBUTO A FONDO PERDUTO	IMPORTO GIA' SPESO NEGLI ANNI PRECEDENTI [€]	STIMA A FINIRE ANNO 2011 [€]	ANNO 2012 [€] NUOVA PROPOSTA	ANNO 2013 [€] NUOVA PROPOSTA	ANNO 2014 [€] NUOVA PROPOSTA	RESIDUO ANNI SUCCESSIVI [€] NUOVA PROPOSTA
93296100	Villafranca di Verona	B.1		VILLAFRANCA DI VERONA	Fognature in varie vie sprovviste di rete	2.639.000	950.000	28/12/2014 (P?)	0	17.776	77.224	630.000	800.000	1.114.000
33971200	Zevio	D.2	MTZ.2	ZEVIO	Interventi di adeguamento funzionale dell'attuale impianto	175.000					175.000			
93397070	Zevio	D.2	B.2-A-17 Stralcio	ZEVIO	Interventi per l'adeguamento del depuratore in località Tre Corone	300.000			299.105					895
93397090	Zevio	D.2	B.1-A-05	ZEVIO	Ristrutturazione della rete di fognatura comunale - 1° stralcio	483.000			429.286	3.194				50.520
93397091	Zevio	D.2	B.1-A-05	ZEVIO	Ristrutturazione della rete di fognatura comunale - 4° stralcio	263.000			231.754	0				31.246
93398000				ZIMELLA					0					
91400090		S.1			Qualità Ambiente e Sicurezza: acquedotto	934.671			58.715	215.956	160.000	250.000	250.000	
91400092		S.1			Studi dei sistemi acquedottistici e fognari connessi all'ottimizzazione degli investimenti, all'ottimizzazione della gestione del servizio, ed ai rischi igienico-sanitari e ambientali	424.325			184.288	65.037	25.000	100.000	50.000	
91500070		S.1			Investimenti immateriali	2.100.965			1.407.907	318.058	25.000	200.000	150.000	
91500073		S.1			Sistemi informativi e gestionali sede centrale e sedi periferiche	2.155.634			977.265	578.369	100.000	300.000	200.000	
91500081		S.1			Implementazione e sostituzione strumentazione laboratorio analisi per controllo qualità del prodotto	1.109.067			306.489	102.578	50.000	350.000	300.000	
91500090		S.1			Adeguamento strutture, arredi e strumentazioni sedi periferiche	1.141.082			845.893	106.159	39.030	100.000	50.000	
92400092		S.1			Apparecchiature e strumentazione per sedi periferiche	359.267			129.800	19.167	10.300	100.000	100.000	

N° INTERVENTI				231	TOTALE INVESTIMENTI	305.594.149	25.481.281	913.333	56.859.528	16.342.591	22.146.005	43.054.308	41.425.747	125.790.979
----------------------	--	--	--	------------	----------------------------	--------------------	-------------------	----------------	-------------------	-------------------	-------------------	-------------------	-------------------	--------------------

ALLEGATO 2
ELENCO DEGLI INTERVENTI CHE SARANNO REALIZZATI DAI
GESTORI PREESISTENTI IN COLLABORAZIONE CON ACQUE
VERONESI

PIANO INTERVENTI 2012 - 2014 - rev. 2 del 23.11.2011

ALLEGATO 2: Elenco degli interventi che saranno realizzati dai gestori preesistenti in collaborazione con Acque Veronesi

CODICE INTERVENTO	COMUNE	CODICE AATO	TITOLO INTERVENTO	LIVELLO ATTIVITA' RAGGIUNTO	IMPORTO COMPLESSIVO (€)
94105070	BADIA CALAVENA	A.1-B-22	Realizzazione di condotte acquedottistiche assenti presso le contrade Gonzo, Gambari, Cuneghi, Saladi, Burgagnani, Pernigo, Prè	LAVORI IN CORSO	725.000
94138071	GREZZANA	D.2-A-08 Stralcio	Adeguamento degli sfioratori a servizio del collettore fognario acque miste Valpantena nel comune di Grezzana	PE	150.000
94152071	NEGRAR	A.1-A-21	Estensione rete idrica S. Peretto 1Stralcio	PP	185.000
94281070	SOAVE	B.4-C-11 Stralcio	Nuovo pozzetto sollevamento fognatura Soave e S.S. 11 (LE VALLI)		200.000
94283110	SONA	B.1-C-69b	Opere per adeguamento rete fognaria comunale 2stralcio	PD	1.330.000
94291070	VERONA	C.5-A-05 Stralcio	Impianto di sollevamento "Filippini" per lo sfioro del 5M		95.000
94365070	ROVERCHIARA + SAN PIETRO DI MORUBIO	B.1-C-31 stralcio	Costruzione di un impianto di depurazione consorziale a San Pietro di Morubio e delle relative condotte di collegamento alle reti dei Comuni di Roverchiara e S.P.Morubio: 1stralcio	CONCLUSO	1.032.914
94365071	ROVERCHIARA + SAN PIETRO DI MORUBIO	B.1-C-31a	Costruzione di un impianto di depurazione consorziale a San Pietro di Morubio e delle relative condotte di collegamento alle reti dei Comuni di Roverchiara e S.P.Morubio: 2stralcio	CONCLUSO	1.486.000
SOMMANO					5.203.914

ALLEGATO 3
STIMA DEGLI INTERVENTI RELATIVI A COMUNI NON
GESTITI DA ACQUE VERONESI

PIANO INTERVENTI 2012 - 2014 - rev.2 del 23.11.2011

ALLEGATO 3: STIMA INTERVENTI RELATIVI A COMUNI NON GESTITI DA ACQUE VERONESI

CODICE INTERVENTO	COMUNE	CODICE AATO	TITOLO INTERVENTO	IMPORTO COMPLESSIVO [€]	POT 2012-2014		
					2012 [€]	2013 [€]	2014[€]
95180070	SELVA DI PROGNO		Interventi urgenti previsti da Piano d'Ambito	122.365	53.081	47.995	21.289
95217070	CALDIERO		Interventi urgenti previsti da Piano d'Ambito	837.351	299.872	372.325	165.154
95221070	CASTEL D'AZZANO		Interventi urgenti previsti da Piano d'Ambito	1.333.483	485.643	587.319	260.521
95228070	COLOGNOLA AI COLLI		Interventi urgenti previsti da Piano d'Ambito	970.872	366.581	418.607	185.684
95239070	ILLASI		Interventi urgenti previsti da Piano d'Ambito	644.812	258.988	267.270	118.555
95247070	MEZZANE DI SOTTO		Interventi urgenti previsti da Piano d'Ambito	201.786	31.375	118.048	52.363
SOMMANO				4.110.670	1.495.540	1.811.565	803.566

APPENDICE

*“Elenco degli interventi segnalati dalle Amministrazioni
Comunali per risolvere situazioni di disagio”*

Elenco degli interventi segnalati dalle Amministrazioni Comunali per risolvere situazioni di disagio

CODICE INTERVENTO	COMUNE	TIPOLOGIA	DESCRIZIONE	STIMA DEL COSTO COMPLESSIVO DELL'INTERVENTO (€)
C302_297A	ALBAREDO D'ADIGE	Rete di fognatura	Estensione rete fognaria in via Salvo d'Acquisto, via Tiede, via Bosco, via Michellorie e via Strada Gatta	In fase di analisi
C302_297B	ALBAREDO D'ADIGE	Rete di acquedotto	Estensione rete idrica in via Bosco, via Cadalora, via Cà Rotta, via Santa Lucia e via Motta	In fase di analisi
C302_65a	ALBAREDO D'ADIGE	Rete di fognatura	Estensione rete fognaria in Via Modon	In fase di analisi
C302_65b	ALBAREDO D'ADIGE	Rete di fognatura	Estensione rete fognaria in Via Motta	165.000
C302_66	ALBAREDO D'ADIGE	Rete di fognatura	Estensione rete fognaria in Via dell'Artigianato e Via dell'Industria	165.000
C302_67	ALBAREDO D'ADIGE	Rete di acquedotto e fognatura	Estensione rete idrica e fognaria in zone sprovviste (Via del Commercio, Via Maestrelle, Via Casotti Nuovi, Via Rivalta)	993.500
C303_191	ANGIARI	Rete di acquedotto	Estensione della rete acquedottistica in via Boscarola	600.000
C303_70	ANGIARI	Rete di fognatura	Estensione rete fognaria nera in Via Bellè, Via Tarocco e Via delle Risaie	89.000
C304_113	ARCOLE	Rete di fognatura	Adeguamento rete fognaria in Via Abazzea, Via Molinazzo e Via Mazzini	In fase di analisi
C304_71	ARCOLE	Rete di acquedotto	Estensione rete idrica in Via Orionda	120.000
C308_120	BEVILACQUA	Rete di fognatura	Opere di completamento legate all'intervento previsto nel POT al cod. 93308100 per il rifacimento e estensione rete fognaria nel Comune di Bevilacqua	150.000
C309_72	BONAVIGO	Rete di fognatura	Estensione della rete fognaria nera in zone attualmente sprovviste del Comune di Bonavigo e collettamento dei reflui alla rete fognaria del Comune di Minerbe	1.500.000
C310_293A	BOSCHI SANT'ANNA	Rete di fognatura	Estensione rete fognaria in zone attualmente non servite (Via Sabbioni e Via Boschetto)	202.154
C310_293B	BOSCHI SANT'ANNA	Rete di fognatura	Estensione rete fognaria in zone attualmente non servite (Via Borgofuro)	418.730
C310_293D	BOSCHI SANT'ANNA	Rete di fognatura	Estensione rete fognaria in zone attualmente non servite (Via Oni)	624.237
C310_293E	BOSCHI SANT'ANNA	Rete di fognatura	Estensione rete fognaria in zone attualmente non servite (via Stradone)	640.925
C310_293F	BOSCHI SANT'ANNA	Rete di acquedotto	Posa rete acquedotto nelle vie Borgofuro, Sabbioni e Boschetto	447.564
C312_367	BOVOLONE	Rete di fognatura	Opere di completamento legate all'intervento previsto nel POT al cod. 93312070 per l'estensione e l'adeguamento della rete fognaria nel Comune di Bovolone (loc. Crosare)	837.000
C312_367b	BOVOLONE	Rete di fognatura	Opere di completamento legate all'intervento previsto nel POT al cod. 93312080 per l'estensione della rete fognaria nel Comune di Bovolone (Via Magellano, Via Scevaroli, Via Spinella, Via Val Bauzzo)	350.000
C312_367c	BOVOLONE	Rete di acquedotto	Estensione rete acquedotto a zone non servite e collegamento con la rete di Oppeano - 2Stralcio	375.000
C312_73	BOVOLONE	Rete di acquedotto	Estensione rete idrica nelle Vie Campagne, Malpasso, Dosso, San Francesco, Rimembranza, Bellevere, Silone, Parti	1.032.000
C215_33	BUSSOLENGO	Rete di fognatura	Estensione rete fognaria in località Nobiltron	389.000
C215_337	BUSSOLENGO	Rete di fognatura	Estensione rete fognaria lungo via Biancardin	30.000
C216_	BUTTAPIETRA	Rete di acquedotto e fognatura	Estensione rete fognaria e di acquedotto nel Comune di Buttapietra - Viale del Lavoro	55.000
C216_418	BUTTAPIETRA	Rete di acquedotto	Rifacimento acquedotto aereo sulla fossa Brà in occasione del miglioramento della viabilità di attraversamento del centro abitato.	83.000
C216_419	BUTTAPIETRA	Rete di fognatura	Spostamento scarichi fognari fossa Brà	In fase di analisi
C319_193	CASALEONE	Rete di fognatura	Estensione rete fognaria in via Prepaganin	In fase di analisi
C319_194	CASALEONE	Rete di fognatura	Estensione rete fognaria in strada laterale di via Traversa	In fase di analisi
C319_401	CASALEONE	Rete di fognatura	Estensione rete fognaria in via Gino Foresti	In fase di analisi
C319_75	CASALEONE	Rete di acquedotto	Estensione rete idrica in Via Menago	350.000
C325_76	CEREA	Rete di acquedotto	Adeguamento ed estensione della rete idrica del capoluogo	2.500.000
C325_77	CEREA	Rete di fognatura	Adeguamento ed estensione della rete fognaria del capoluogo	3.000.000
C126_1	CERRO VERONESE	Rete di fognatura	Estensione rete fognaria nel Comune (Via Muraro, Via Belvedere, Via Papa Giovanni XXIII...)	2.831.000
C329_265	CONCAMARISE	Rete di acquedotto	Estensione rete idrica in via San Giovanni e via dott. Lotario Finato	In fase di analisi
C332_78	ERBE'	Rete di acquedotto	Estensione rete idrica in alcune vie del capoluogo (Via F.lli Cairoli, Via Marconi)	223.331
C133_4	ERBEZZO	Rete di acquedotto	Potenziamento e ristrutturazione impianto sistema di adduzione acqua potabile a Cappella Fasani - 2Stralcio	60.000
C135_334	FUMANE	Rete di acquedotto e fognatura	Opere di completamento legate all'intervento previsto nel POT al cod. 93135100 per l'adeguamento ed estensione reti fognarie e acquedottistiche	134.000
C341_81	ISOLA RIZZA	Rete di fognatura	Estensione rete fognaria in zone attualmente sprovviste (Le Merle e limitrofe)	838.500
C341_82	ISOLA RIZZA	Rete di fognatura	Estensione rete fognaria in zone attualmente sprovviste (Via Mascagni, Via Mazzini e altre...)	195.000
C341_83	ISOLA RIZZA	Rete di fognatura	Estensione rete fognaria in Via Parrocchia, Via San Marco	42.500
C242_108	LAVAGNO	Rete di fognatura	Estensione rete fognaria a località San Briccio - 2Stralcio	1.000.000
C242_112	LAVAGNO	Rete di acquedotto	Rifacimento rete idrica Via Cà Brusà, Via Colombo, Via Macchiavelli	190.000
C242_118	LAVAGNO	Rete di fognatura	Completamento estensione rete fognaria in Via Montelungo (vedi intervento San Giacomo)	300.000

Elenco degli interventi segnalati dalle Amministrazioni Comunali per risolvere situazioni di disagio

CODICE INTERVENTO	COMUNE	TIPOLOGIA	DESCRIZIONE	STIMA DEL COSTO COMPLESSIVO DELL'INTERVENTO (€)
C344_84	LEGNAGO	Rete di fognatura	Estensione e rifacimento rete fognaria (via Ghiacciaia e rifacimento via Almerini, tra via Giovanni XXIII e via S. Antonio)	1.032.000
C344_85	LEGNAGO	Rete di fognatura	Ristrutturazione della rete fognaria mista nel quartiere di Porto di Legnago	In fase di analisi
C146_206	MARANO DI VALPOLICELLA	Rete di fognatura	Nuova rete fognaria in località Perlè, Gnirega, Maragnole con collegamento alla rete dell'abitato di Valgatara	In fase di analisi
C146_207	MARANO DI VALPOLICELLA	Rete di acquedotto	Rifacimento rete idrica in località Crocetta-Tenda	In fase di analisi
C146_208	MARANO DI VALPOLICELLA	Rete di fognatura	Nuova rete fognaria in località Crocetta con collegamento alla rete dell'abitato di Marano	In fase di analisi
C146_209	MARANO DI VALPOLICELLA	Rete di fognatura	Nuova rete fognaria in località Carazzole con collegamento alla rete dell'abitato di San Rocco	In fase di analisi
C146_210	MARANO DI VALPOLICELLA	Rete di fognatura	Nuova rete fognaria in località Masua con collegamento alla rete dell'abitato di Negrar - loc. Jago dall'Ora	In fase di analisi
C146_211	MARANO DI VALPOLICELLA	Rete di fognatura	Nuova rete fognaria in località Tobele con collegamento alla rete dell'abitato di Valgatara	In fase di analisi
C146_212	MARANO DI VALPOLICELLA	Rete di fognatura	Nuova rete fognaria in località Pozzo (alta) con collegamento alla rete dell'abitato di Valgatara (Pozzo parte bassa)	In fase di analisi
C146_213	MARANO DI VALPOLICELLA	Rete di acquedotto	Estensione rete idrica in concomitanza ai lavori di posa della rete gas in località Gazzo e Ziviana	In fase di analisi
C146_335	MARANO DI VALPOLICELLA	Rete di acquedotto e fognatura	Allacciamento rete idrica e fognaria in località Casetta	In fase di analisi
C146_368	MARANO DI VALPOLICELLA	Rete di acquedotto	Potenziamento rete idrica in località la Cunela	In fase di analisi
C348_86a	MINERBE	Rete di fognatura	Estensione rete fognaria in via Santa Croce	450.000
C348_86b	MINERBE	Rete di fognatura	Estensione rete fognaria Via San Feliciano	120.000
C348_86c	MINERBE	Rete di fognatura	Estensione rete fognaria Via Serraglio	150.000
C348_87a	MINERBE	Rete di fognatura	Estensione rete fognaria alla località Anson	In fase di analisi
C348_87b	MINERBE	Rete di fognatura	Estensione rete fognaria alla località Santo Stefano	In fase di analisi
C348_87c	MINERBE	Rete di fognatura	Estensione rete fognaria in Via Copparo	In fase di analisi
C249_34	MONTECCHIA DI CROSARA	Rete di acquedotto	Potenziamento e adeguamento acquedotto comunale (Recinzione e accesso carraio)	58.000
C249_438	MONTECCHIA DI CROSARA	Rete di fognatura	Estensione rete fognaria in Via Danesi	765.000
C249_442	MONTECCHIA DI CROSARA	Rete di fognatura	Estensione rete fognaria in Via Motto	435.000
C250_36_37_38	MONTEFORTE D'ALPONE	Rete di acquedotto e fognatura	Opere di completamento legate all'intervento previsto nel POT al cod. 93250101 per l'estensione della rete fognaria in via Dian	777.336
C250_513	MONTEFORTE D'ALPONE	Rete di fognatura	Adeguamento sfioratore Via S. Carlo	In fase di analisi
C152_118	NEGRAR	Rete di fognatura	Opere di completamento legate all'intervento previsto nel POT al cod. 93152102 per il rifacimento e estensione rete fognaria nelle località di Santa Maria, Villa, San Peretto, Torbe e nel capoluogo	995.000,00
C152_16	NEGRAR	Serbatoio	Serbatoio acquedotto Prun	164.000
C152_19	NEGRAR	Rete di acquedotto	Ottimizzazione generale della rete idrica di S. Peretto (completamento a seguito del 16° stralcio)	163.600
C152_20	NEGRAR	Serbatoio Rete di acquedotto	Serbatoio e completamento rete idrica in località Valfiorita	296.300
C152_20	NEGRAR	Opera di presa	Potenziamento adduzione a Mazzano, Jago, Valfiorita (ottimizzazione adduzione Terminon-Negrar)	1.500.000
C353_89	NOGARA	Rete di fognatura	Estensione rete fognaria in località Motta	397.000
C353_90	NOGARA	Rete di fognatura	Estensione rete fognaria in località Guglia	544.500
C254_115	NOGAROLE ROCCA	Impianto di depurazione	Rifacimento depuratore Bagnolo	1.000.000
C355_543	OPPEANO	Rete di fognatura	Estensione rete fognaria in Via San Francesco in frazione Cadeglioppi	In fase di analisi
C355_544	OPPEANO	Rete di fognatura	Estensione rete fognaria in Via Salieri in frazione Vallese	In fase di analisi
C355_92	OPPEANO	Rete di fognatura	Estensione rete fognaria lungo Via Villafontana	206.200
C356_359	PALU'	Rete di fognatura	Collegamento rete fognaria di Via Bettilli con la rete fognaria di Via Bressanine	120.000
C356_361	PALU'	Rete di fognatura	Estensione rete fognaria in Via Legnago	280.000
C258_215_220	PESCANTINA	Rete di fognatura	Estensione rete fognaria nell'agglomerato di Pescantina: via Scuole, via Mirandola, via Pigno, via Tre Santi, via Trento, via Milone, via Postale Vecchia, via Ospedaletto, località Ospedaletto e località Arcè.	In fase di analisi
C260_41	POVEGLIANO	Rete di fognatura	Estensione e potenziamento rete fognaria in Via Piave, Via Verona	650.000
C260_41	POVEGLIANO	Rete di fognatura	Estensione e potenziamento rete fognaria in Via S. Giovanni	550.000
C361_491	PRESSANA	Rete di fognatura	Estensione rete fognaria in via S. Eugenia	In fase di analisi
C263_42	RONCA'	Rete di acquedotto e fognatura	Adeguamento ed estensione rete idrica e fognaria in concomitanza con lavori di sistemazione di Via Crescenti	78.000
C263_43	RONCA'	Rete di acquedotto e fognatura	Adeguamento ed estensione rete idrica e fognaria in concomitanza con lavori di sistemazione della strada militare Via Calvarina	354.500
C364_94	RONCO ALL'ADIGE	Rete di fognatura	Estensione rete fognaria in alcune vie del capoluogo	2.075.000

Elenco degli interventi segnalati dalle Amministrazioni Comunali per risolvere situazioni di disagio

CODICE INTERVENTO	COMUNE	TIPOLOGIA	DESCRIZIONE	STIMA DEL COSTO COMPLESSIVO DELL'INTERVENTO (€)
C364_96	RONCO ALL'ADIGE	Rete di acquedotto	Ampliamento rete idrica in Via Nobile	51.000
C365_98	ROVERCHIARA	Rete di fognatura	Estensione rete fognaria nelle Vie Fossa, Minello e Santa Toscana	900.000
C167_23	ROVERE' VERONESE	Rete di fognatura	Realizzazione rete fognaria nelle località Negri e Monte degli Aresi (San Rocco di Piegara)	1.152.200
C167_24	ROVERE' VERONESE	Rete di fognatura	Realizzazione rete fognaria nelle località Cantero e Garonzi nel Comune di Roverè Veronese	618.025,02
C167_25	ROVERE' VERONESE	Rete di fognatura	Completamento rete fognaria a servizio della frazione di San Francesco e di San Rocco di Piegara (28tralcio)	826.290,83
C167_536	ROVERE' VERONESE	Rete di fognatura	Realizzazione rete fognaria in località Grunte	In fase di analisi
C167_538	ROVERE' VERONESE	Rete di acquedotto	Collegamento acquedotto contrada Campari - contrada Porcarola	In fase di analisi
C368_114	SALIZZOLE	Rete di acquedotto	Estensione rete acquedottistica in Via Giovanni XXIII	57.773
C269_328	SAN BONIFACIO	Rete di fognatura	Completamento rete fognaria in via Aleardi	180.000
C269_329	SAN BONIFACIO	Rete di fognatura	Collegamento dei collettori fognari da Parco dei Tigli al depuratore di Palù	350.000
C269_44c	SAN BONIFACIO	Rete di acquedotto	Estensione rete acquedotto Via Sant'Angela, Via Perarolo	272.000
C170_249	SAN GIOVANNI ILARIONE	Rete di acquedotto	Estensione rete idrica alla località Bertini	40.000
C170_26	SAN GIOVANNI ILARIONE	Rete di fognatura	Realizzazione rete fognaria nelle località Nogarotto, Mazzasetti, Sabbiadori, Bevilacqua, Chieccoli e Gambaretti.	744.000
C170_27	SAN GIOVANNI ILARIONE	Rete di acquedotto	Realizzazione rete acquedottistica nella località Niselli	45.300
C271_214	SAN GIOVANNI LUPATOTO	Rete di acquedotto e fognatura	Estensione rete idrica e fognaria in via Scajole fino al confine con il Comune di Buttapietra	45.000
C271_46	SAN GIOVANNI LUPATOTO	Rete di fognatura	Ristrutturazione della rete fognaria mista nel Comune di San Giovanni Lupatoto (allagamenti Via Madonnina/Via Verdi e Via Monte Ortigara/Via Foscolo)	In fase di analisi
C271_489	SAN GIOVANNI LUPATOTO	Rete di fognatura	Rifacimento tratto rete fognaria in Via Venezia	67.000
C273_231	SAN MARTINO BUON ALBERGO	Rete di acquedotto	Estensione rete idrica in Loc. Orti	70.000
C375_100	SAN PIETRO DI MORUBIO	Rete di fognatura	Collettamento della zona artigianale-commerciale denominata "Farfusola" e dell'insediamento produttivo denominato "perfosfati".	323.000
C375_101	SAN PIETRO DI MORUBIO	Rete di fognatura	Collettamento delle fognature della frazione di Bonavicina e della zona artigianale "Martella" all'impianto di depurazione attraverso Via Bosco e Via Belbrodo	665.000
C375_99	SAN PIETRO DI MORUBIO	Rete di fognatura	Estensione rete fognaria in Via Vialarga	59.000
	SAN PIETRO DI MORUBIO	Impianto di depurazione	Opere necessarie per l'avviamento del nuovo impianto di depurazione	60.000
C276_400	SAN PIETRO IN CARIANO	Rete di acquedotto	Rifacimento rete idrica in Via Marmolada	10.000
C276_48a	SAN PIETRO IN CARIANO	Rete di fognatura	Opere di completamento legate agli interventi previsti nel POT al cod. 93276100 per l'adeguamento ed estensione della rete idrica e fognaria nel capoluogo	1.143.897
C276_48b	SAN PIETRO IN CARIANO	Rete di fognatura	Adeguamento ed estensione della rete fognaria nel capoluogo: tratto di condotta in località Bure su via Pascoli	200.923
C276_48c	SAN PIETRO IN CARIANO	Rete di fognatura	Adeguamento ed estensione della rete fognaria nel capoluogo: realizzazione tratto fognario in via Chiesa	115.415
C276_48c	SAN PIETRO IN CARIANO	Rete di acquedotto	Sostituzione rete idrica in via Chiesa	In fase di analisi
C276_48d	SAN PIETRO IN CARIANO	Rete di fognatura	Adeguamento ed estensione della rete fognaria nel capoluogo: realizzazione tratto fognario di via Villa Girardi incrocio con via don Comerlati sino al confine con Fumane	399.114
C276_48e	SAN PIETRO IN CARIANO	Rete di fognatura	Adeguamento ed estensione della rete fognaria nel capoluogo: realizzazione tratto fognario in via Lenguin	101.209
C276_48f	SAN PIETRO IN CARIANO	Rete di fognatura	Adeguamento ed estensione della rete fognaria nel capoluogo: realizzazione tratto fognario via Monte Faustini-Bure	486.624
C372_260	SANGUINETTO	Rete di acquedotto	Estensione rete idrica in Via Campaiaro Rangona e in vicolo Masaglie	In fase di analisi
C372_542	SANGUINETTO	Rete di fognatura	Spostamento dell'impianto di sollevamento esistente nel Comune di Sanguinetto	In fase di analisi
C281_198	SOAVE	Rete di acquedotto	Rifacimento rete idrica in via G. Pascoli	In fase di analisi
C281_49	SOAVE	Rete di acquedotto	Adeguamento ed estensione rete idrica nelle frazioni Castelcerino/Fittà	670.199,88
C281_51	SOAVE	Rete di acquedotto	Collegamento idrico Soave-Monteforte	466.000
C281_52	SOAVE	Rete di acquedotto e fognatura	Estensione rete idrica e fognaria in zone sprovviste (Vie Valbona, Caduti del Lavoro e nella frazione di Castelletto)	255.000
C271_203	SOMMACAMPAGNA	Rete di fognatura	Estensione rete fognaria alla località Zemine	600.000
C283_53	SONA	Rete di fognatura	Collegamento della rete fognaria di Lugagnano alla rete fognaria di Verona (Realizzazione condotta mancante e adeguamento della rete esistente)	1.000.000
C384_119	SORGA'	Rete di acquedotto	Rifacimento rete idrica e fognaria nel tratto finale di Via Mezzavilla	In fase di analisi
C187_192	TREGNAGO	Rete di acquedotto	Estensione rete idrica in via Saline	140.000
C388_116	TREVENZUOLO	Rete di acquedotto	Estensione rete idrica in Via Campagnola e in Via Guasto	150.000
C190_28	VELO VERONESE	Rete di acquedotto	Estensione rete idrica in località sprovviste (Contrade Toldi, Fondi, Vanti, Prasecche)	174.500
C291_245	VERONA	Rete di acquedotto	Rifacimento rete idrica in Via Volte Maso	In fase di analisi
C291_55	VERONA	Rete di acquedotto	Ricollocazione del serbatoio idrico "Acquedotto Valdonega"	270.000

Elenco degli interventi segnalati dalle Amministrazioni Comunali per risolvere situazioni di disagio

CODICE INTERVENTO	COMUNE	TIPOLOGIA	DESCRIZIONE	STIMA DEL COSTO COMPLESSIVO DELL'INTERVENTO (€)
C291_56	VERONA	Rete di fognatura	Estensione della rete fognaria nera in zone sprovviste della 5^ circoscrizione del Comune di Verona (Borgo Roma-Cadidaivid) (No ZAl-vie varie)	875.000
C291_57	VERONA	Rete di fognatura	Adeguamento della rete fognaria di Montorio: 2a fase (Stralcio B)	500.000
C291_58	VERONA	Rete di fognatura	Adeguamento della rete fognaria di Montorio: intervento di completamento	2.530.000
C291_59	VERONA	Rete di fognatura	Adeguamento rete fognaria di Corso Milano	534.000
C193_30	VESTENANOVA	Rete di acquedotto	Potenziamento rete acquedottistica in località Castelvero	99.300
C193_31	VESTENANOVA	Rete di fognatura	* Adeguamento fognatura comunale	95.000
C394_362	VIGASIO	Rete di fognatura	Estensione rete fognaria in via San Martino	<i>In fase di analisi</i>
C395_511	VILLABARTOLOMEA	Rete di fognatura	Estensione rete fognaria in via Cavazzana	<i>In fase di analisi</i>
C397_105	ZEVIO	Rete di fognatura	Lavori di ristrutturazione e potenziamento della fognatura comunale - 58tralci o di completamento	550.000
C397_364	ZEVIO	Rete di fognatura	Estensione rete fognaria in via Villaroggia, via Mottone e via Riccadonna nel Comune di Zevio	<i>In fase di analisi</i>
C398_106	ZIMELLA	Rete di fognatura	Estensione rete fognaria in Via Scanzana	83.200
C398_524	ZIMELLA	Rete di fognatura	Estensione rete fognaria in Loc. Massarina	<i>In fase di analisi</i>

TOTALE INTERVENTI

142

52.067.847

PIANO ECONOMICO FINANZIARIO 2012 - 2014

IPOSTESI ADEGUAMENTO TARIFFARIO 2012

Allegato B

alla Deliberazione di Assemblea n. 8 del 20.12.2011



- Non viene tenuto in considerazione l'effetto dell'applicazione della Legge Regionale n° 12/2009 art. 37 riguardante i Consorzi di Bonifica, effetto quantificato l'anno precedente in 1.000.000 € annuo.
- Viene considerato l'effetto della sentenza della Corte Costituzionale 335/2008 riguardo le utenze che non recapitano alla depurazione.
- Non viene tenuto in considerazione l'effetto dell'applicazione della Legge Regionale n° 5/1998 art. 14 relativa alle Comunità Montane
- Si ipotizza la capitalizzazione del costo del personale dell'Ingegneria (0,94 mln €, 15 persone)
- Si è provveduto alla capitalizzazione degli oneri finanziari per 0,36 mln €
- Si sono ipotizzate due campagne di recupero di "perdite amministrative" con un effetto stimato di 0,57 mln € di ricavi civili e 0,07 mln € di ricavi produttivi
- Si è ridotto 0,55 mln € (oltre il 50%) la svalutazione dei crediti ipotizzando un corrispondente fenomeno di recupero per l'avvio della riscossione coattiva



- Si ipotizza un aumento netto dell'organico di 8 risorse (da 269,25 a 277,25) a parità di Comuni serviti, a cui si aggiungono altre 7 risorse nell'ipotesi di gestire anche i rimanenti sei Comuni. È stata considerata una riduzione del lavoro interinale per 0,5 mln €. Il costo medio del Personale aumenta del 2,86%, passando da 56,5 k€ a 58,1 k€ (aumenti contrattuali, incremento Pegaso, Premio di Risultato)
- Il costo dell'Energia Elettrica (materia prima) per il 2012, basato sul prezzo di chiusura della gara, rileva un aumento dell'8,09% per la Media Tensione e del 6,14% per la Bassa Tensione rispetto a quello attualmente in essere nel 2011. A seguito dell'aumento repentino della componente tariffaria denominata A3 (energie rinnovabili) l'incremento complessivo dell'E.E. (materia prima e componenti tariffarie) è pari al 19 % per la MT e 15% per la BT.
- Fatta eccezione per alcune voci di costo residuali e specifiche (ad esempio Materiali di Consumo, Assicurazioni, Telefonia, ecc.), vi è una diminuzione dei costi rispetto al Budget 2011, a parità di perimetro gestito (71 Comuni).

Sulla base di quanto premesso sono stati ipotizzati due scenari:

- Incremento tariffario per 4,9 mln € dagli usi civili e diversi, e per 0,14 mln € dagli usi produttivi
- Contributo AATO per 1 mln € con incremento tariffario per 3,9 mln € dagli usi civili e diversi, e per 0,14 mln € dagli usi produttivi



(migliaia di €)	BDG 2011 (%)		PAF 2011 (%)		SCOSTAMENTO	SCOSTAMENTO
					PAF11 vs BDG 11_71	PAF11 vs BDG 11_71 %
A - RICAVI DI VENDITA	78.905	100,0%	77.862	100,0%	-1.042	-1,3%
- RICAVI CIVILI (AFD)	68.016	86,2%	67.571	86,8%	-445	-0,7%
- RICAVI PRODUTTIVI (FD)	3.542	4,5%	3.139	4,0%	-402	-11,4%
- CONTRIBUTI DI ALLACCIAMENTO (AF)	2.317	2,9%	2.317	3,0%	0	0,0%
- ALTRI RICAVI (Acque Meteroriche, Altri)	3.630	4,6%	3.435	4,4%	-195	-5,4%
- SOSTEGNO ECONOMICO AATO	1.400	1,8%	1.400	1,8%	0	0,0%
B - COSTI DELLA PRODUZIONE	39.357	49,9%	38.737	49,8%	-620	-1,6%
- MATERIALI	1.787	2,3%	1.946	2,5%	160	8,9%
- IMPRESE	8.263	10,5%	7.961	10,2%	-302	-3,7%
- ENERGIA ELETTRICA	13.356	16,9%	13.389	17,2%	33	0,3%
- FANGHI	3.644	4,6%	3.371	4,3%	-273	-7,5%
- CONTRATTI DI SERVIZIO	2.764	3,5%	2.408	3,1%	-356	-12,9%
- ALTRI SERVIZI (Autospurgo, Letture, Stampe e Recapiti, Altri)	5.794	7,3%	6.304	8,1%	510	8,8%
- ALTRI COSTI E ONERI (Affitti, Noleggi, Oneri Societari, Altri)	3.751	4,8%	3.358	4,3%	-393	-10,5%
C - SALDO SOPRAVVENIENZE			-54	-0,1%	-54	
VALORE AGGIUNTO (A-B+C)	39.548	50,1%	39.071	50,2%	-476	-1,2%
PERSONALE	15.291	19,4%	15.211	19,5%	-80	-0,5%
M.O.L. (EBITDA)	24.256	30,7%	23.860	30,6%	-397	-1,6%
MUTUI A COMUNI	6.054	7,7%	6.054	7,8%	0	0,0%
CANONI A EX GESTORI	7.622	9,7%	7.622	9,8%	0	0,0%
AMMORTAMENTI	4.904	6,2%	5.032	6,5%	128	2,6%
ACCANTONAMENTI (Crediti, Rischi)	1.157	1,5%	1.183	1,5%	26	2,2%
M.O.N. (EBIT)	4.520	5,7%	3.969	5,1%	-551	-12,2%
SALDO GESTIONE FINANZIARIA	2.976	3,8%	2.413	3,1%	-563	-18,9%
RISULTATO ANTE IMPOSTE	1.544	2,0%	1.556	2,0%	12	0,8%
IMPOSTE	1.418	1,8%	1.469	1,9%	50	3,5%
RISULTATO NETTO	125	0,2%	87	0,1%	-38	-30,3%

Metri Cubi Erocati	63.311.721		61.579.269		-1.732.452	-2,7%
Metri Cubi Piano d'Ambito	68.752.098		68.752.098		0	0,0%
Differenza	-5.440.377	-8,6%	-7.172.829	-11,6%		
Tariffa Reale Media 2011 (€/m ³)	1,130		1,148			



(migliaia di €)	PAF 2011		BDG 2012		SCOSTAMENTO	
	PAF 2011	(%)	71 COMUNI	(%)	BDG12_71 vs PAF11	BDG12_71 vs PAF11 %
A - RICAVI DI VENDITA	77.862	100,0%	80.295	100,0%	2.432	3,1%
- RICA VI CIVILI (AFD)	67.571	86,8%	68.123	84,8%	552	0,8%
- INCREMENTO RICA VI CIVILI (AFD)			4.900	6,1%		
- RICA VI PRODUTTIVI (FD)	3.139	4,0%	3.020	3,8%	-119	-3,8%
- INCREMENTO RICA VI PRODUTTIVI (FD)			137	0,2%		
- CONTRIBUTI DI ALLACCIAMENTO (AF)	2.317	3,0%	2.318	2,9%	1	0,0%
- ALTRI RICA VI (Acque Meteoriche, Altri)	3.435	4,4%	1.797	2,2%	-1.639	-47,7%
- SOSTEGNO ECONOMICO AATO	1.400	1,8%	0	0,0%	-1.400	-100,0%
B - COSTI DELLA PRODUZIONE	38.737	49,8%	40.789	50,8%	2.052	5,3%
- MA TERIALI	1.946	2,5%	1.909	2,4%	-37	-1,9%
- IMPRESE	7.961	10,2%	7.835	9,8%	-126	-1,6%
- ENERGIA ELETTRICA	13.389	17,2%	15.616	19,4%	2.227	16,6%
- FANGHI	3.371	4,3%	3.385	4,2%	14	0,4%
- CONTRA TTI DI SERVIZIO	2.408	3,1%	2.655	3,3%	247	10,3%
- ALTRI SERVIZI (Autospurgo, Letture, Stampe e Recapiti, Altri)	6.304	8,1%	5.827	7,3%	-476	-7,6%
- ALTRI COSTI E ONERI (Affitti, Noleggi, Oneri Societari, Altri)	3.358	4,3%	3.560	4,4%	203	6,0%
C - SALDO SOPRAVVENIENZE	-54	-0,1%	0	0,0%	54	-100,0%
VALORE AGGIUNTO (A-B+C)	39.071	50,2%	39.506	49,2%	435	1,1%
PERSONALE	15.211	19,5%	15.168	18,9%	-43	-0,3%
M.O.L. (EBITDA)	23.860	30,6%	24.338	30,3%	479	2,0%
MUTUI A COMUNI	6.054	7,8%	5.911	7,4%	-143	-2,4%
CANONI A EX GESTORI	7.622	9,8%	6.832	8,5%	-790	-10,4%
AMMORTAMENTI	5.032	6,5%	5.598	7,0%	566	11,2%
ACCANTONAMENTI (Crediti, Rischi)	1.183	1,5%	515	0,6%	-668	-56,5%
M.O.N. (EBIT)	3.969	5,1%	5.483	6,8%	1.514	38,1%
SALDO GESTIONE FINANZIARIA	2.413	3,1%	4.147	5,2%	1.734	71,9%
RISULTATO ANTE IMPOSTE	1.556	2,0%	1.336	1,7%	-220	-14,2%
IMPOSTE	1.469	1,9%	1.302	1,6%	-167	-11,4%
RISULTATO NETTO	87	0,1%	34	0,0%	-53	-60,9%

Metri Cubi Erogati	61.579.269		62.065.829		486.560	0,8%
Metri Cubi Piano d'Ambito	68.752.098		68.752.098		0	0,0%
Differenza	-7.172.829	-11,6%	-6.686.269	-10,8%		
Incremento fatturato necessario per pareggio (€)			5.037.267			
Tariffa Reale Media 2011 (€/m ³)	1,148					
Ipotesi Tariffa Reale Media 2012 (€/m ³)			1,217			
Incr. spesa per famiglia / anno (1,75 m ³ IVA inclusa)			€ 16,71	7,35%		



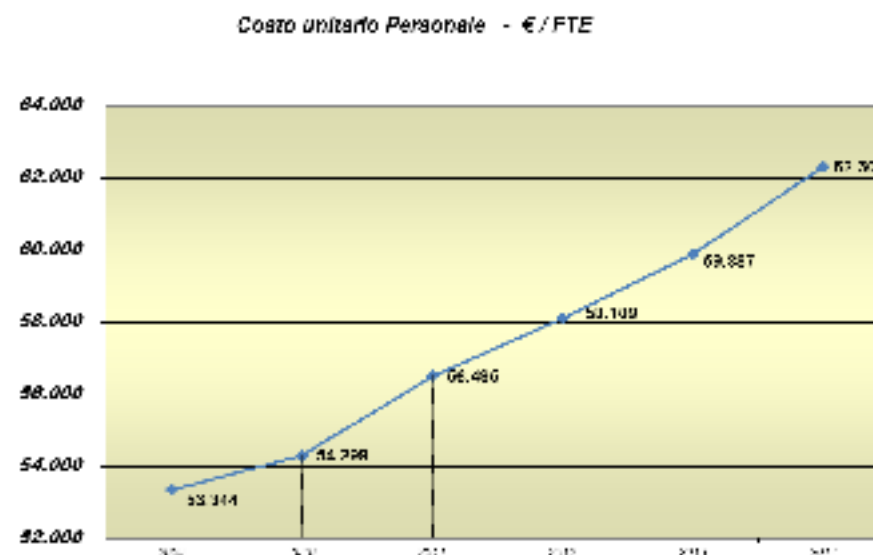
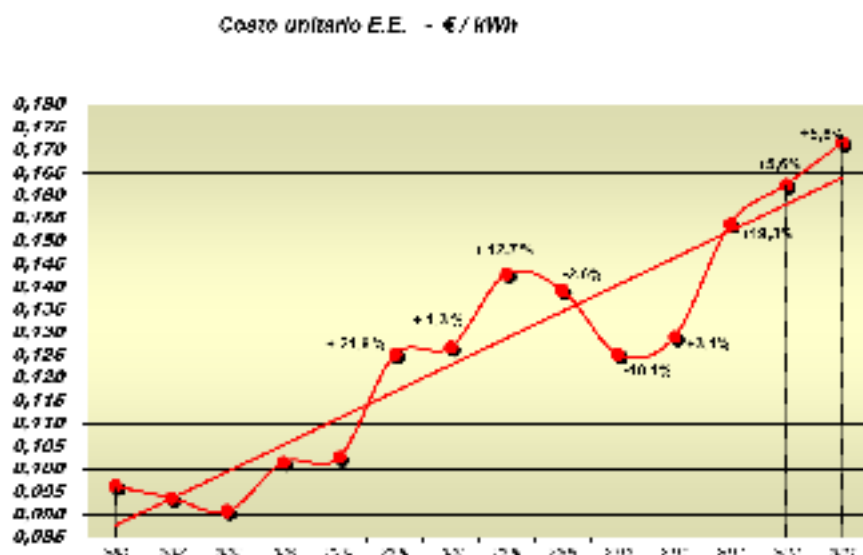
(migliaia di €)	CON SOSTEGNO AATO													
	BDG 2012		BDG 2012		BDG 2012		BDG 2012		BDG 2012					
	PAF 2011	(%)	71 COMUNI	(%)	6 COMUNI	(%)	77 COMUNI	(%)	71 COMUNI	(%)	6 COMUNI	(%)	77 COMUNI	(%)
A - RICAVI DI VENDITA	77.862	100,0%	80.295	100,0%	2.616	100,0%	82.910	100,0%	80.295	100,0%	2.616	100,0%	82.910	100,0%
- RICAVI CIVILI (AFD)	67.571	86,8%	68.123	84,8%	2.492	95,3%	70.615	85,2%	68.123	84,8%	2.492	95,3%	70.615	85,2%
- INCREMENTO RICAVI CIVILI (AFD)			4.900	6,1%	73	2,8%	4.973	6,0%	3.900	4,9%	73	2,8%	3.973	4,8%
- RICAVI PRODUTTIVI (FD)	3.139	4,0%	3.020	3,8%	50	1,9%	3.070	3,7%	3.020	3,8%	50	1,9%	3.070	3,7%
- INCREMENTO RICAVI PRODUTTIVI (FD)			137	0,2%	0	0,0%	137	0,2%	137	0,2%	0	0,0%	137	0,2%
- CONTRIBUTI DI ALLACCIAMENTO (AF)	2.317	3,0%	2.318	2,9%	0	0,0%	2.318	2,8%	2.318	2,9%	0	0,0%	2.318	2,8%
- ALTRI RICAVI (Acque Meteroriche, Altri)	3.435	4,4%	1.797	2,2%	0	0,0%	1.797	2,2%	1.797	2,2%	0	0,0%	1.797	2,2%
- SOSTEGNO ECONOMICO AATO	1.400	1,8%	0	0,0%	0	0,0%	0	0,0%	1.000	1,2%	0	0,0%	1.000	1,2%
B - COSTI DELLA PRODUZIONE	38.737	49,8%	40.789	50,8%	1.908	73,0%	42.697	51,5%	40.789	50,8%	1.908	73,0%	42.697	51,5%
- MATERIALI	1.946	2,5%	1.909	2,4%	67	2,6%	1.976	2,4%	1.909	2,4%	67	2,6%	1.976	2,4%
- IMPRESE	7.961	10,2%	7.835	9,8%	655	25,0%	8.490	10,2%	7.835	9,8%	655	25,0%	8.490	10,2%
- ENERGIA ELETTRICA	13.389	17,2%	15.616	19,4%	827	31,6%	16.443	19,8%	15.616	19,4%	827	31,6%	16.443	19,8%
- FANGHI	3.371	4,3%	3.385	4,2%	197	7,5%	3.582	4,3%	3.385	4,2%	197	7,5%	3.582	4,3%
- CONTRATTI DI SERVIZIO	2.408	3,1%	2.655	3,3%	0	0,0%	2.655	3,2%	2.655	3,3%	0	0,0%	2.655	3,2%
- ALTRI SERVIZI (Autospurgo, Letture, Stampe e Recapiti, Altri)	6.304	8,1%	5.827	7,3%	114	4,3%	5.941	7,2%	5.827	7,3%	114	4,3%	5.941	7,2%
- ALTRI COSTI E ONERI (Affitti, Noleggi, Oneri Societari, Altri)	3.358	4,3%	3.560	4,4%	49	1,9%	3.609	4,4%	3.560	4,4%	49	1,9%	3.609	4,4%
C - SALDO SOPRAVVIVENZIE	-54	-0,1%	0	0,0%	0	0,0%	0	0,0%	0	0,0%	0	0,0%	0	0,0%
VALORE AGGIUNTO (A-B+C)	39.071	50,2%	39.506	49,2%	707	27,0%	40.213	48,5%	39.506	49,2%	707	27,0%	40.213	48,5%
PERSONALE	15.211	19,5%	15.168	18,9%	252	9,6%	15.420	18,6%	15.168	18,9%	252	9,6%	15.420	18,6%
M.O.L. (EBITDA)	23.860	30,6%	24.338	30,3%	455	17,4%	24.793	29,9%	24.338	30,3%	455	17,4%	24.793	29,9%
MUTUI A COMUNI	6.054	7,8%	5.911	7,4%	435	16,6%	6.346	7,7%	5.911	7,4%	435	16,6%	6.346	7,7%
CANONI A EX GESTORI	7.622	9,8%	6.832	8,5%	0	0,0%	6.832	8,2%	6.832	8,5%	0	0,0%	6.832	8,2%
AMMORTAMENTI	5.032	6,5%	5.598	7,0%	0	0,0%	5.598	6,8%	5.598	7,0%	0	0,0%	5.598	6,8%
ACCANTONAMENTI (Crediti, Rischi)	1.183	1,5%	515	0,6%	0	0,0%	515	0,6%	515	0,6%	0	0,0%	515	0,6%
M.O.N. (EBIT)	3.969	5,1%	5.483	6,8%	20	0,8%	5.503	6,6%	5.483	6,8%	20	0,8%	5.503	6,6%
SALDO GESTIONE FINANZIARIA	2.413	3,1%	4.147	5,2%	-0	0,0%	4.147	5,0%	4.147	5,2%	-0	0,0%	4.147	5,0%
RISULTATO ANTE IMPOSTE	1.556	2,0%	1.336	1,7%	20	0,8%	1.356	1,6%	1.336	1,7%	20	0,8%	1.356	1,6%
IMPOSTE	1.469	1,9%	1.302	1,6%	17	0,6%	1.318	1,6%	1.302	1,6%	17	0,6%	1.318	1,6%
RISULTATO NETTO	87	0,1%	34	0,0%	3	0,1%	37	0,0%	34	0,0%	3	0,1%	37	0,0%

Metri Cubi Erocati	61.579.269	62.065.829	2.694.400	64.760.229	62.065.829	2.694.400	64.760.229		
Metri Cubi Piano d'Ambito	68.752.098	68.752.098	2.613.699	71.365.797	68.752.098	2.613.699	71.365.797		
Differenza	-7.172.829	-11,6%	-6.686.269	-10,8%	-6.605.568	-10,2%	-6.686.269	-10,8%	
Incremento fatturato necessario per pareggio (€)		5.037.267	73.196	5.110.463	4.037.267	73.196	4.110.463		
Tariffa Reale Media 2011 (€/m ³)	1,148								
Ipotesi Tariffa Reale Media 2012 (€/m ³)		1,217		1,207	1,201		1,191		
Incr. spesa per famiglia /anno (175 m ³ IVA inclusa)		€16,71	7,35%	€16,38	7,20%	€13,30	5,85%	€13,09	5,76%

Nell'elaborazione del Piano Economico Finanziario 2012-2014, al fine di determinare gli esercizi 2013 e 2014, sono stati considerati:

- Ricavi uguali al 2012, al netto degli incrementi tariffari;
- Costi aumentati dell'1,5% annuo, come da inflazione programmata. Fanno eccezione:
 - Contributi conto impianto: stimati in modo puntuale;
 - Energia Elettrica: come evidenziato dal grafico sotto riportato è difficile stimare l'andamento del costo €/kWh, per questo è stato utilizzato l'incremento annuo del 5,6%, pari all'incremento medio 2010-2012;
 - Accantonamento Fondo Depurazione: aumento in relazione al fatturato della depurazione;
 - Personale: è stato rilevato un aumento medio del costo €/FTE pari al 4,03% annuo nel periodo 2009-2012 (per il 2012 si è utilizzato il Budget 71 Comuni). Il personale è stato stimato in 310 FTE per 2013 e 2014, ipotizzando contestualmente un minor ricorso alle prestazioni esterne di servizi per circa 1,5 mln €;
 - Canoni ex-Gestori: incremento come da PDA 2013-2014;
 - Mutui: incremento come da PDA 2013-2014.

Metri cubi, kWh e tonnellate Fanghi sono considerati per il 2013 e 2014 pari al 2012 77 Comuni.



(migliaia di €)	PEF 2012 - 2014		PEF 2012 - 2014		PEF 2012 - 2014	
	ANNO 2012		ANNO 2013		ANNO 2014	
	77 Comuni	(%)	77 Comuni	(%)	77 Comuni	(%)
A - RICAVI DI VENDITA	82.910	100,0%	88.801	100,0%	94.486	100,0%
- RICAVI CIVILI (AFD)	70.615	85,2%	70.045	78,9%	70.045	74,1%
- INCREMENTO RICAVI CIVILI 2012 (AFD)	4.973	6,0%	4.973	5,6%	4.973	5,3%
- INCREMENTO RICAVI CIVILI 2013 (AFD)	0	0,0%	6.153	6,9%	6.153	6,5%
- INCREMENTO RICAVI CIVILI 2014 (AFD)	0	0,0%	0	0,0%	5.409	5,7%
- RICAVI PRODUTTIVI (FD)	3.070	3,7%	3.090	3,5%	3.090	3,3%
- INCREMENTO RICAVI PRODUTTIVI 2012 (FD)	137	0,2%	137	0,2%	137	0,1%
- INCREMENTO RICAVI PRODUTTIVI 2013 (FD)	0	0,0%	235	0,3%	235	0,2%
- INCREMENTO RICAVI PRODUTTIVI 2014 (FD)	0	0,0%	0	0,0%	226	0,2%
- CONTRIBUTI DI ALLACCIAMENTO (AF)	2.318	2,8%	2.318	2,6%	2.318	2,5%
- ALTRI RICAVI (Acque Meteoriche, Altri)	1.797	2,2%	1.850	2,1%	1.900	2,0%
- SOSTEGNO ECONOMICO AATO	0	0,0%	0	0,0%	0	0,0%
B - COSTI DELLA PRODUZIONE	42.097	51,5%	42.487	47,8%	43.855	46,4%
- MATERIALI	1.976	2,4%	2.006	2,3%	2.036	2,2%
- IMPRESE	8.490	10,2%	7.076	8,0%	7.183	7,6%
- ENERGIA ELETTRICA	16.443	19,8%	17.367	19,6%	18.342	19,4%
- FANGHI	3.582	4,3%	3.636	4,1%	3.691	3,9%
- CONTRATTI DI SERVIZIO	2.655	3,2%	2.695	3,0%	2.735	2,9%
- ALTRI SERVIZI (Autospurgo, Letture, Stampe e Recapiti, Altri)	5.941	7,2%	6.030	6,8%	6.121	6,5%
- ALTRI COSTI E ONERI (Affitti, Noleggi, Oneri Societari, Altri)	3.609	4,4%	3.677	4,1%	3.747	4,0%
C - SALDO SOPRAVVVENIENZE	0	0,0%	0	0,0%	0	0,0%
VALORE AGGIUNTO (A-B+C)	40.213	48,5%	46.314	52,2%	50.631	53,6%
PERSONALE	15.420	18,6%	18.565	20,9%	19.314	20,4%
M.O.L. (EBITDA)	24.793	29,9%	27.749	31,2%	31.317	33,1%
MUTUI A COMUNI	6.346	7,7%	6.532	7,4%	6.465	6,8%
CANONI A EX GESTORI	6.832	8,2%	6.669	7,5%	6.497	6,9%
AMMORTAMENTI	5.598	6,8%	7.042	7,9%	8.909	9,4%
ACCANTONAMENTI (Crediti, Rischi)	515	0,6%	500	0,6%	525	0,6%
M.O.N. (EBIT)	5.503	6,6%	7.005	7,9%	8.921	9,4%
SALDO GESTIONE FINANZIARIA	4.147	5,0%	5.423	6,1%	7.148	7,6%
RISULTATO ANTE IMPOSTE	1.356	1,6%	1.582	1,8%	1.773	1,9%
IMPOSTE	1.318	1,6%	1.576	1,8%	1.742	1,8%
RISULTATO NETTO	37	0,0%	6	0,0%	31	0,0%
<i>Metri Cubi Erogati</i>	64.760.229		64.760.229		64.760.229	
<i>Metri Cubi Piano d'Ambito</i>	71.365.797		71.365.797		71.365.797	
<i>Differenza</i>	-6.605.568	-10,2%	-6.605.568	-10,2%	-6.605.568	-10,2%
<i>Incrmento fatturato necessario per pareggio (€) - non comprensivo dell'aumento anno precedente</i>	5.110.463		6.388.000		5.635.000	
<i>Tariffa Reale Media 2011 (€/m3) - Budget 2011 77 Comuni</i>	1,131					
<i>Ipotesi Tariffa Reale Media (€/m3) - aumento percentuale su anno n-1</i>	1,207	6,72%	1,307	8,29%	1,394	6,66%
<i>Ina. spesa per famiglia / anno (175 m3 IVA inclusa)</i>	€16,38	7,20%	€20,27	8,49%	€17,82	6,88%



I POTESI ALLINEAMENTO TARIFFARIO 2012

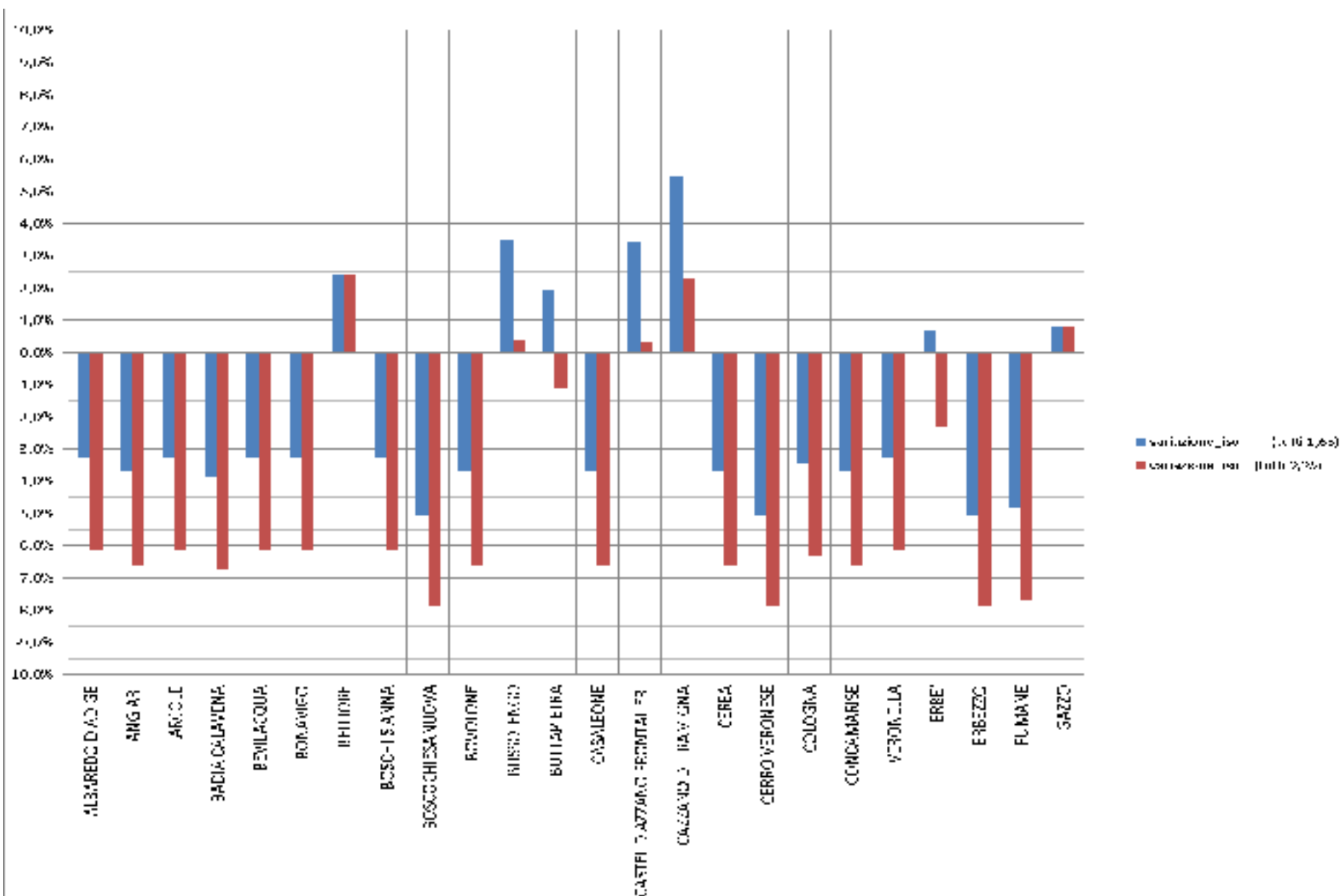


ARTICOLAZIONE TARIFFARIA

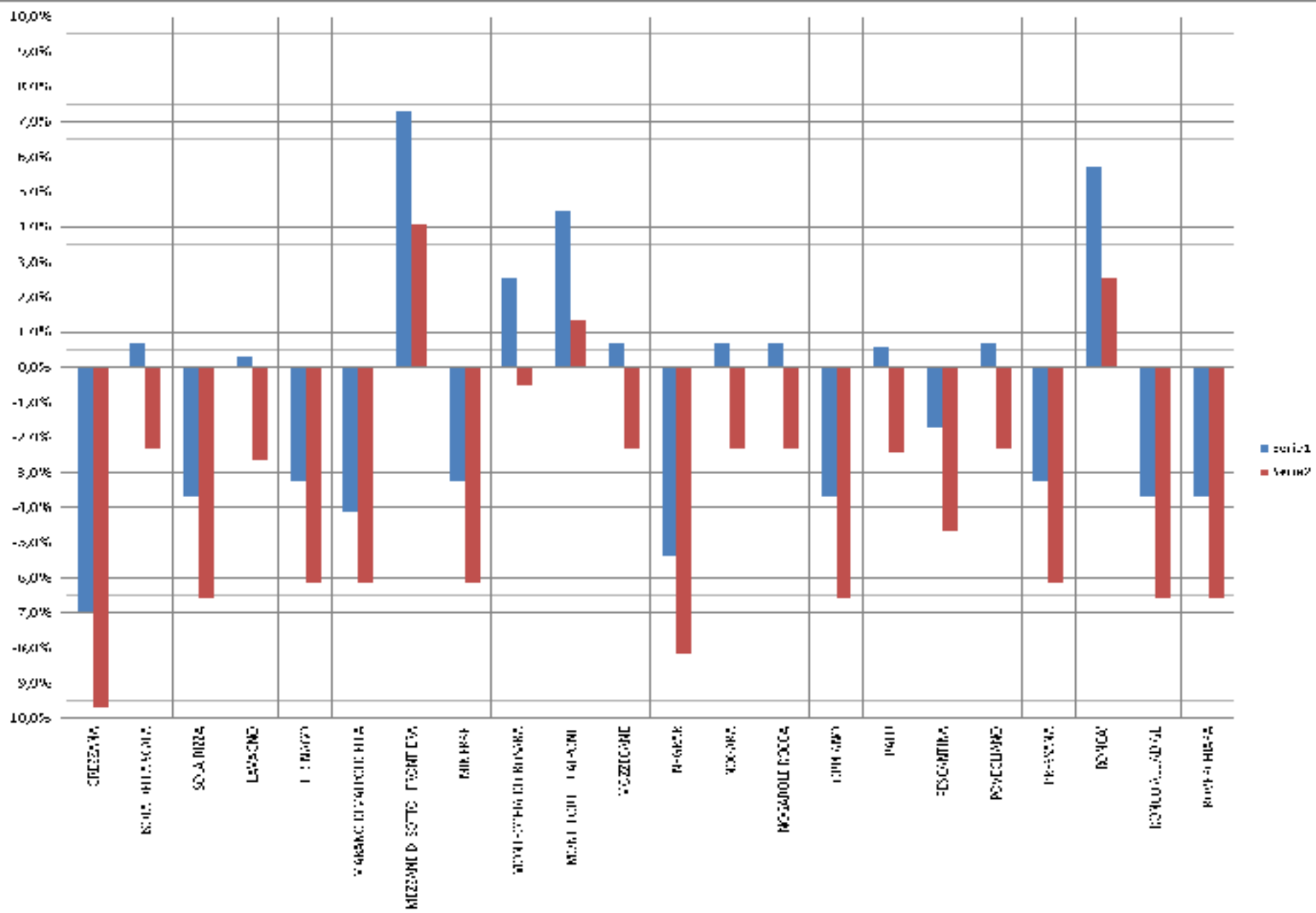
	struttura tariffaria 2011	ipotesi struttura tariffaria 2012	ipotesi Tariffa unica (3,9 mln)
Quote variabili	euro/mc	euro/mc	euro/mc
<u>usi domestici residente</u>			
agevolata fino 100 mc/anno	A * 0,5	A * 0,5	0,2039
base 101-150 mc/anno	A	A	0,4077
1° ecc. 151-200 mc/anno	A * 1,5	A * 1,5	0,6116
2° ecc. oltre 200 mc/anno	A * 1,65	A * 2,0	0,8154
<u>usi domestici non residente</u>			
base fino 150 mc/anno	A	A	0,4077
1° ecc. 151-200 mc/anno	A * 1,5	A * 1,5	0,6116
2° ecc. oltre 200 mc/anno	A * 1,65	A * 2,0	0,8154
<u>usi industr.commerciali</u>			
base fino 150 mc/anno	A	A	0,407710
1° ecc. 151-200 mc/anno	A * 1,5	A * 1,5	0,611565
2° ecc. oltre 200 mc/anno	A * 1,65 (vedi nota)	A * 2,0	0,815420
<u>usi comunali</u>			
scaglione unico	A * 0,7	A * 0,7	0,285397
<u>usi allevamento animali</u>			
con fondo agricolo	A * 0,5	A * 0,5	0,203855
senza fondo agricolo	A	A	0,407710
Quota fissa annuale	euro/anno	euro/anno	euro/anno
usi domestici - per famiglia	20,00	18,00	18,00
usi domestici non residente	40,00	40,00	40,00
usi diversi - per utenza	40,00	40,00	40,00
usi comunali	0,00	0,00	0,00
usi allevamento animali	20,00	20,00	20,00
Fognatura e depurazione	euro/mc	euro/mc	euro/mc
Fognatura	F	F	0,26753
Depurazione	D	D	0,39407

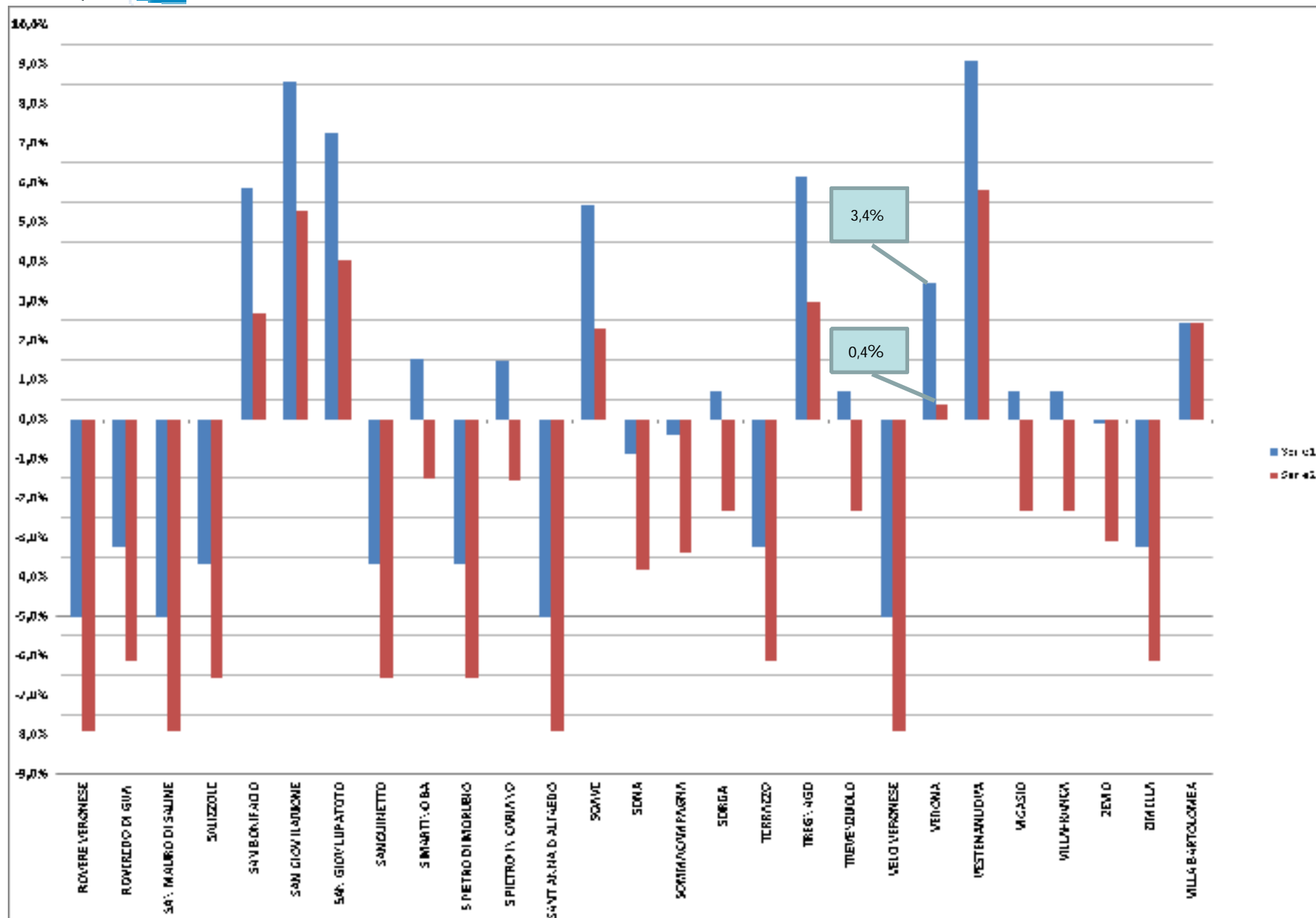


Effetto applicazione tariffa unica senza incremento tariffario per una famiglia di 175 m3 Iva inclusa – 1/4

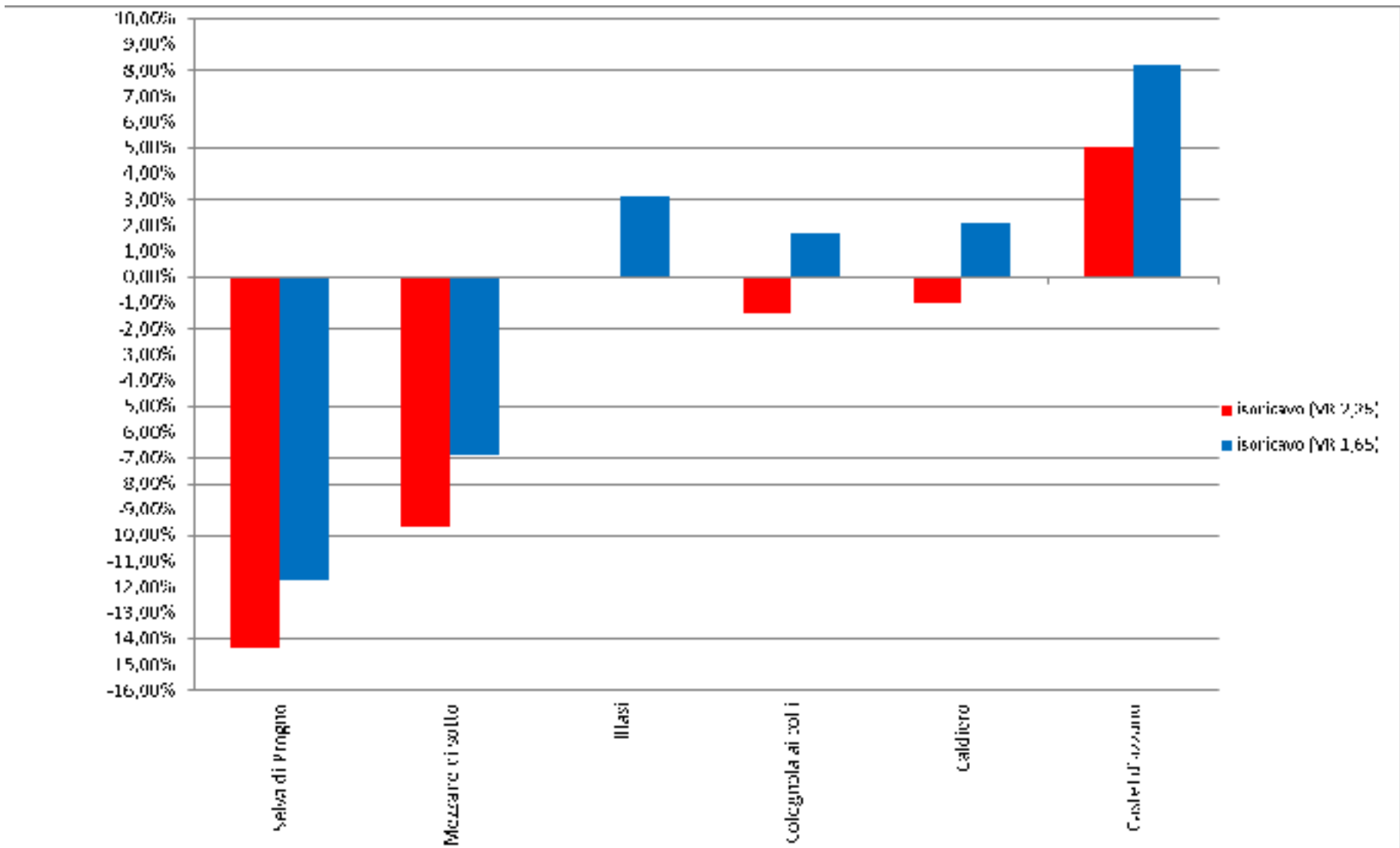


Effetto applicazione tariffa unica senza incremento tariffario per una famiglia di 175 m3 Iva Inclusa – 2/4





Effetto applicazione tariffa unica senza incremento tariffario dissidenti per una famiglia di 175 m3 Iva inclusa – 4/4



**IOTESI ALLINEAMENTO + ADEGUAMENTO
TARIFFARIO 2012 di € 4,9 e di € 3,9 mln**
(in ipotesi di ottenimento sostegno AATO di € 1,0 mln)



SCHEMA DI SINTESI EFFETTO ADEGUAMENTO ED ALLINEAMENTO TARIFFARIO SUI 71 COMUNI SENZA SOSTEGNO AATO

SERVIZI	ACQUEDOTTO	FOGNATURA	DEPURAZIONE	TOTALE A+F+D	PRODUTTIVI	TOTALE RICAVI TARIFFATI
Metri cubi erogati acquedotto - fatturati F+D	62.065.829	53.097.325	53.097.325		4.848.100	
FATTURATO 2012 ANTE ADEGUAMENTO TARIFFARIO €	33.309.373	€ 13.856.745	€ 20.386.572	€ 67.552.690	€ 2.950.428	€ 70.503.118
Tariffa media effettiva utente allacciato	0,54	0,26	0,38	1,182	0,61	
TARIFFA REALE MEDIA ante (calcolata come da PDA)						1,136
INCREMENTO TARIFFARIO €	2.017.647	€ 1.148.618	€ 1.733.735	€ 4.900.000	€ 137.267	€ 5.037.267
FATTURATO 2012 POST ADEGUAMENTO TARIFFARIO €	35.327.020	€ 15.005.363	€ 22.120.307	€ 72.452.690	€ 3.087.695	€ 75.540.385
Nuova Tariffa media utente allacciato	0,57	0,28	0,42	1,268	0,64	
Incremento Unitario	0,03	0,02	0,03	0,09	0,03	0,08
Incremento %	6,06%	8,29%	8,50%	7,35%	4,65%	7,14%
TARIFFA REALE MEDIA post (calcolata come da PDA)						1,217
Incr. spesa per famiglia / anno (175 m ³ IVA inclusa)						16,708

SCHEMA DI SINTESI EFFETTO ADEGUAMENTO ED ALLINEAMENTO TARIFFARIO SUI 71 COMUNI CON SOSTEGNO AATO € 1 MLN

SERVIZI	ACQUEDOTTO	FOGNATURA	DEPURAZIONE	TOTALE A+F+D	PRODUTTIVI	TOTALE RICAVI TARIFFATI
Metri cubi erogati acquedotto - fatturati F+D	62.065.829	53.097.325	53.097.325		4.848.100	
FATTURATO 2012 ANTE ADEGUAMENTO TARIFFARIO €	33.309.373	€ 13.856.745	€ 20.386.572	€ 67.552.690	€ 2.950.428	€ 70.503.118
Tariffa media effettiva utente allacciato	0,54	0,26	0,38	1,182	0,61	
TARIFFA REALE MEDIA (calcolata come da PDA)						1,136
INCREMENTO TARIFFARIO €	1.605.647	€ 914.618	€ 1.379.735	€ 3.900.000	€ 137.267	€ 4.037.267
FATTURATO 2012 POST ADEGUAMENTO TARIFFARIO €	34.915.020	€ 14.771.363	€ 21.766.307	€ 71.452.690	€ 3.087.695	€ 74.540.385
Nuova Tariffa media utente allacciato	0,56	0,28	0,41	1,251	0,64	
Incremento Unitario	0,03	0,02	0,03	0,07	0,03	0,07
Incremento %	4,82%	6,60%	6,77%	5,85%	4,65%	5,73%
TARIFFA REALE MEDIA (calcolata come da PDA)						1,201
Incr. spesa per famiglia / anno (175 m ³ IVA inclusa)						13,298



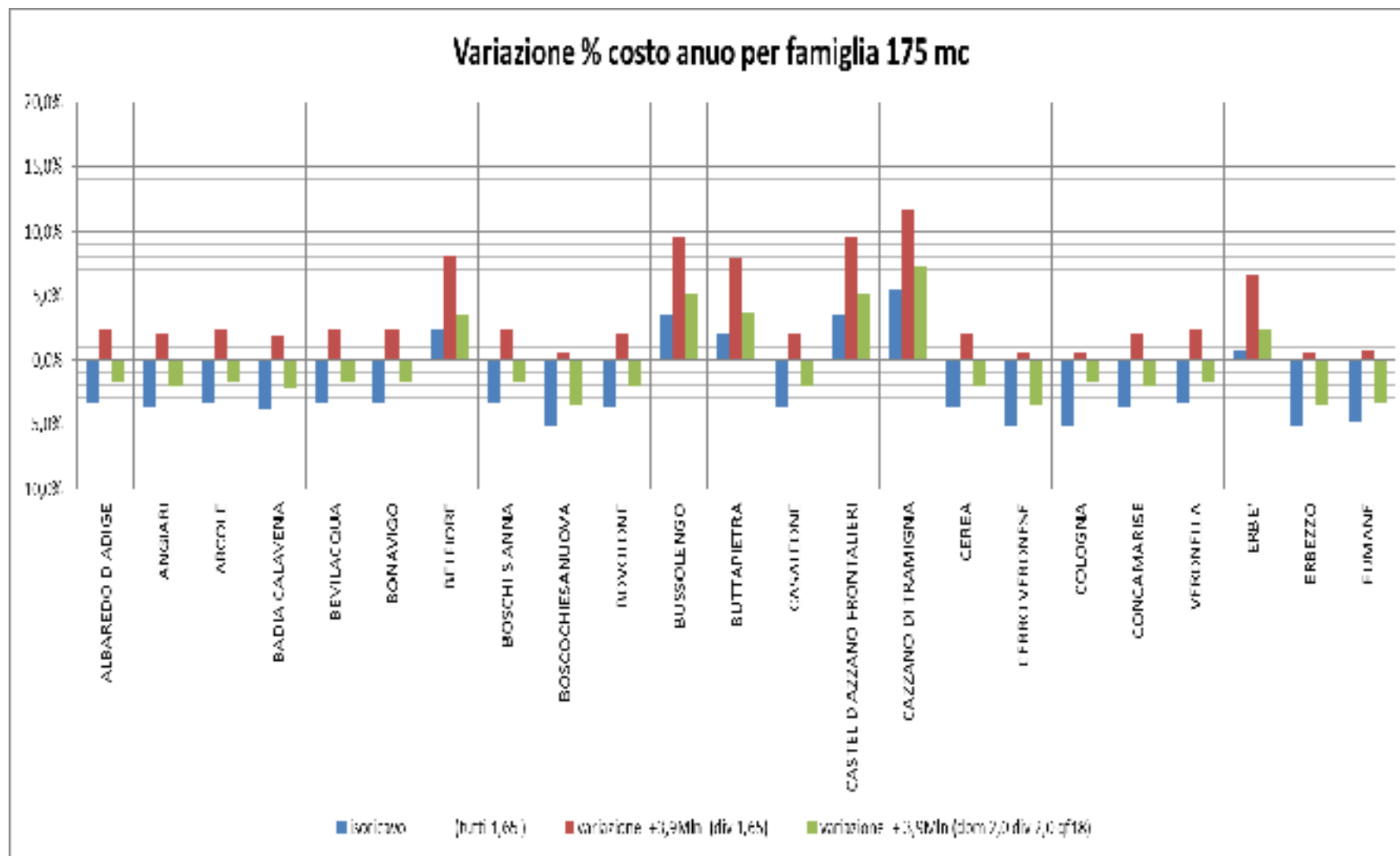
SCHEMA DI SINTESI EFFETTO ADEGUAMENTO ED ALLINEAMENTO TARIFFARIO SUI 77 COMUNI SENZA SOSTEGNO AATO

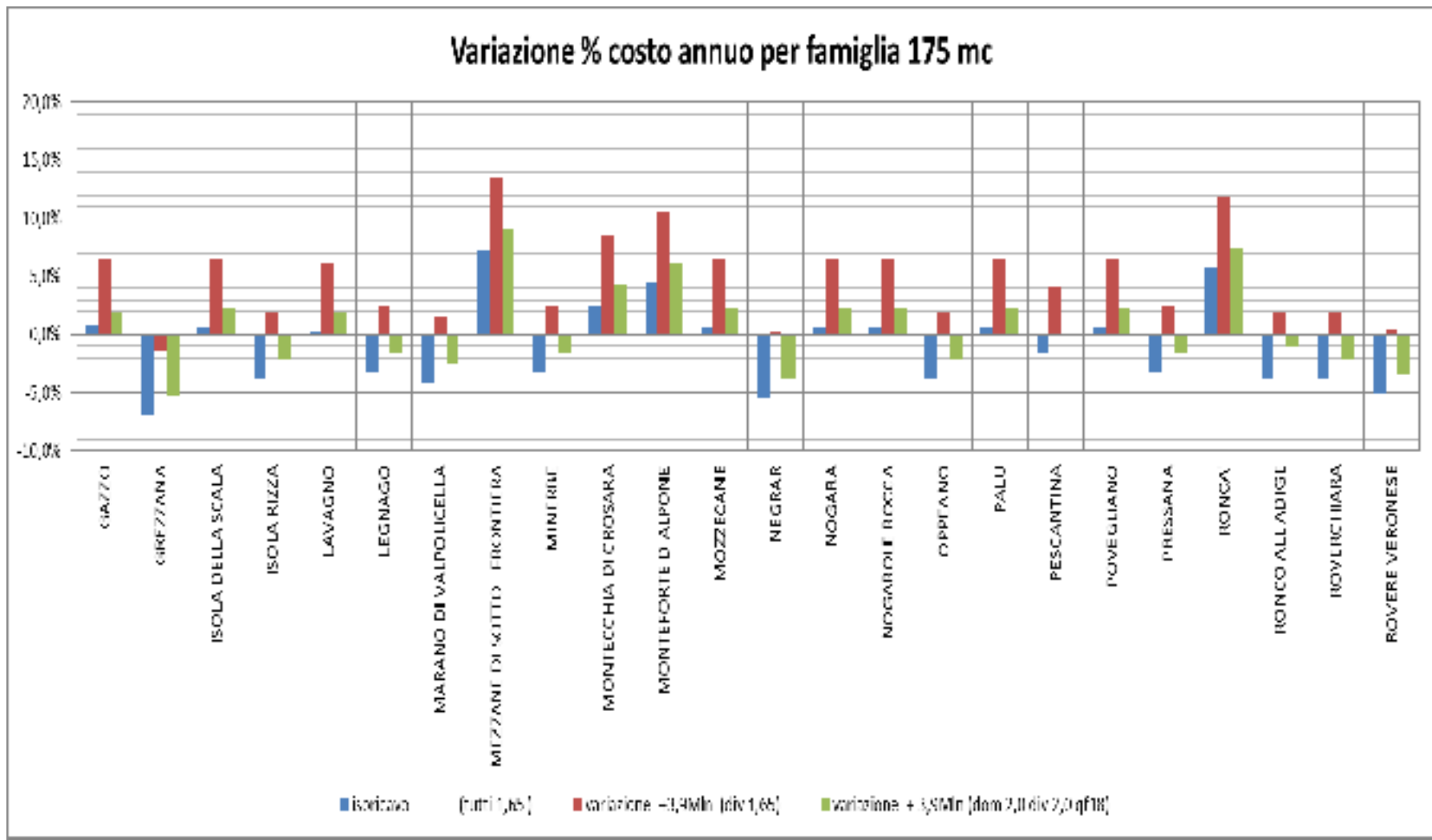
SERVIZI	ACQUEDOTTO	FOGNATURA	DEPURAZIONE	TOTALE A+F+D	PRODUTTIVI	TOTALE RICAVI TARIFFATI
Metri cubi erogati acquedotto - fatturati F+D	64.760.229	54.777.325	54.777.325		4.848.100	
FATTURATO 2012 ANTE ADEGUAMENTO TARIFFARIO €	34.723.008	€ 14.292.806	€ 21.028.886	€ 70.044.700	€ 3.000.428	€ 73.045.128
Tariffa media effettiva utente allacciato	0,54	0,26	0,38	1,181	0,62	
TARIFFA REALE MEDIA ante (calcolata come da PDA)						1,128
INCREMENTO TARIFFARIO €	2.028.988	€ 1.173.633	€ 1.770.578	€ 4.973.198	€ 137.267	€ 5.110.465
FATTURATO 2012 POST ADEGUAMENTO TARIFFARIO €	36.751.996	€ 15.466.439	€ 22.799.464	€ 75.017.899	€ 3.137.695	€ 78.155.594
Nuova Tariffa media utente allacciato	0,57	0,28	0,42	1,266	0,65	
Incremento Unitario	0,03	0,02	0,03	0,09	0,03	0,08
Incremento %	5,84%	8,21%	8,42%	7,20%	4,57%	7,00%
TARIFFA REALE MEDIA post (calcolata come da PDA)						1,207
Incr. spesa per famiglia / anno (175 m ³ IVA inclusa)						16,378

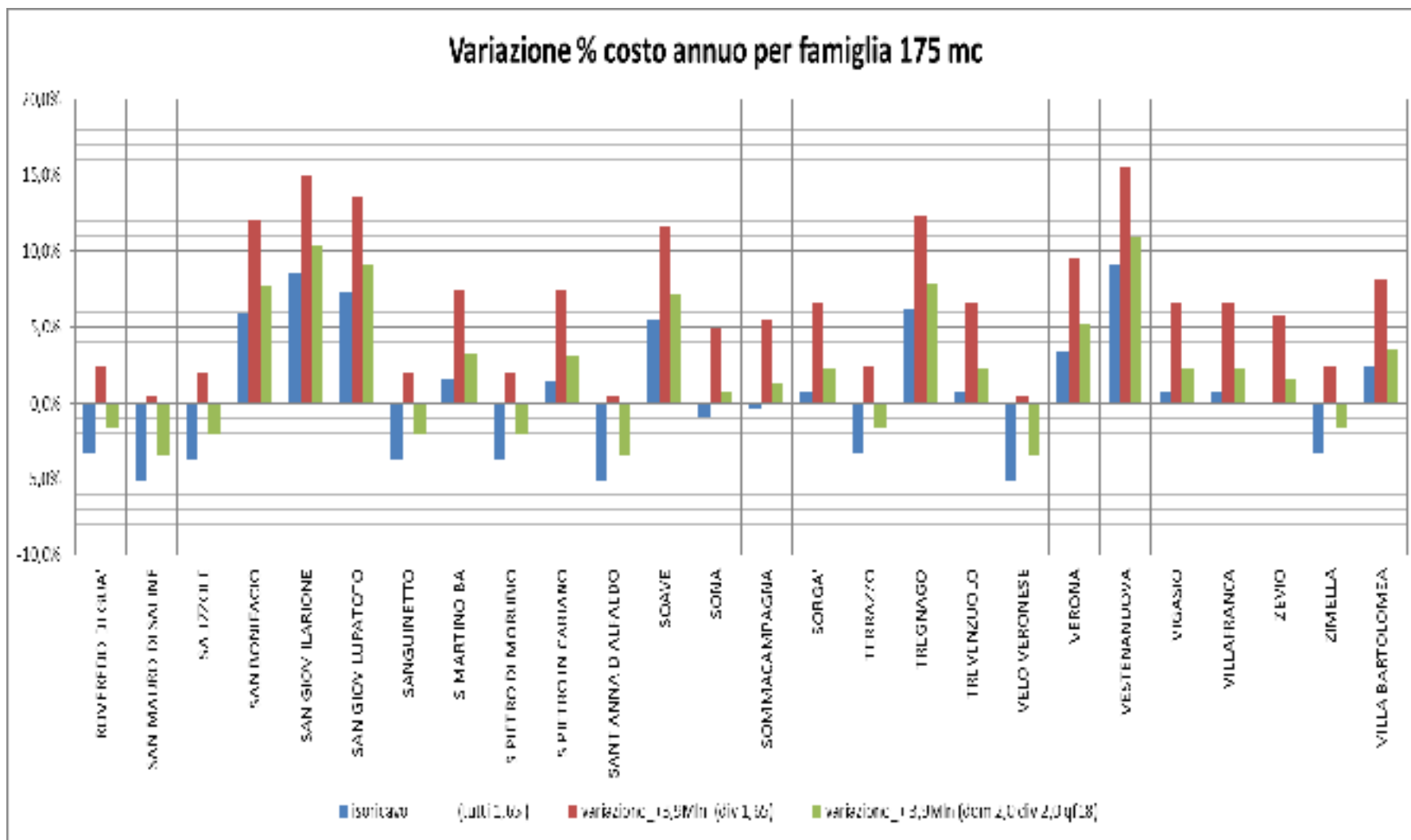
SCHEMA DI SINTESI EFFETTO ADEGUAMENTO ED ALLINEAMENTO TARIFFARIO SUI 77 COMUNI CON SOSTEGNO AATO € 1 MLN

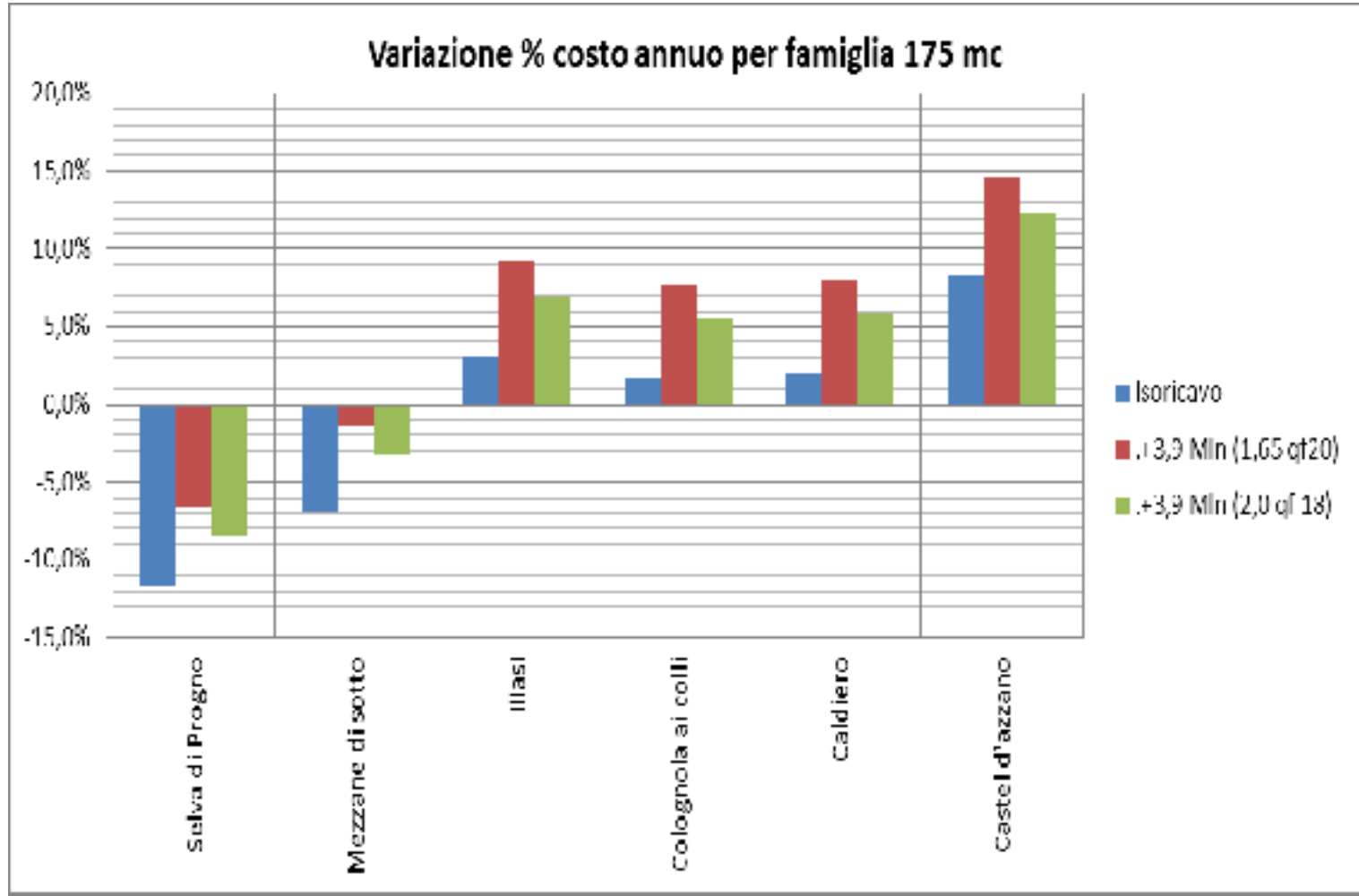
SERVIZI	ACQUEDOTTO	FOGNATURA	DEPURAZIONE	TOTALE A+F+D	PRODUTTIVI	TOTALE RICAVI TARIFFATI
Metri cubi erogati acquedotto - fatturati F+D	64.760.229	54.777.325	54.777.325		4.848.100	
FATTURATO 2012 ANTE ADEGUAMENTO TARIFFARIO €	34.723.008	€ 14.292.806	€ 21.028.886	€ 70.044.700	€ 3.000.428	€ 73.045.128
Tariffa media effettiva utente allacciato	0,54	0,26	0,38	1,181	0,62	
TARIFFA REALE MEDIA (calcolata come da PDA)						1,128
INCREMENTO TARIFFARIO €	1.616.988	€ 939.633	€ 1.416.578	€ 3.973.198	€ 137.267	€ 4.110.465
FATTURATO 2012 POST ADEGUAMENTO TARIFFARIO €	36.339.996	€ 15.232.439	€ 22.445.464	€ 74.017.899	€ 3.137.695	€ 77.155.594
Nuova Tariffa media utente allacciato	0,56	0,28	0,41	1,249	0,65	
Incremento Unitario	0,02	0,02	0,03	0,07	0,03	0,06
Incremento %	4,66%	6,57%	6,74%	5,76%	4,57%	5,63%
TARIFFA REALE MEDIA (calcolata come da PDA)						1,191
Incr. spesa per famiglia / anno (175 m ³ IVA inclusa)						13,087









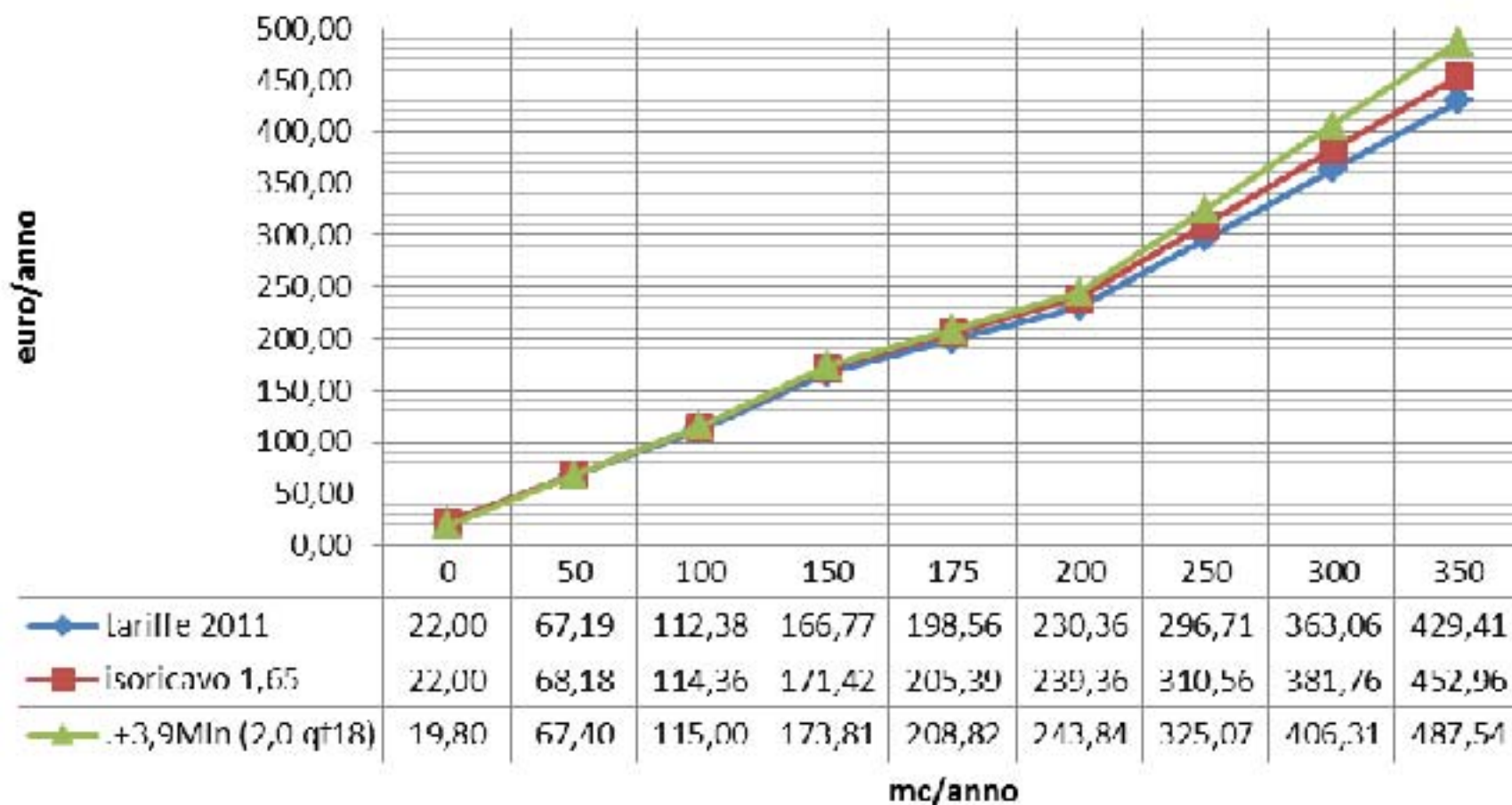


**IPOSTESI ALLINEAMENTO + ADEGUAMENTO
TARIFFARIO 2012 di € 3,9 mln (incluso
sostegno AATO)**

GRAFICI PRINCIPALI COMUNI



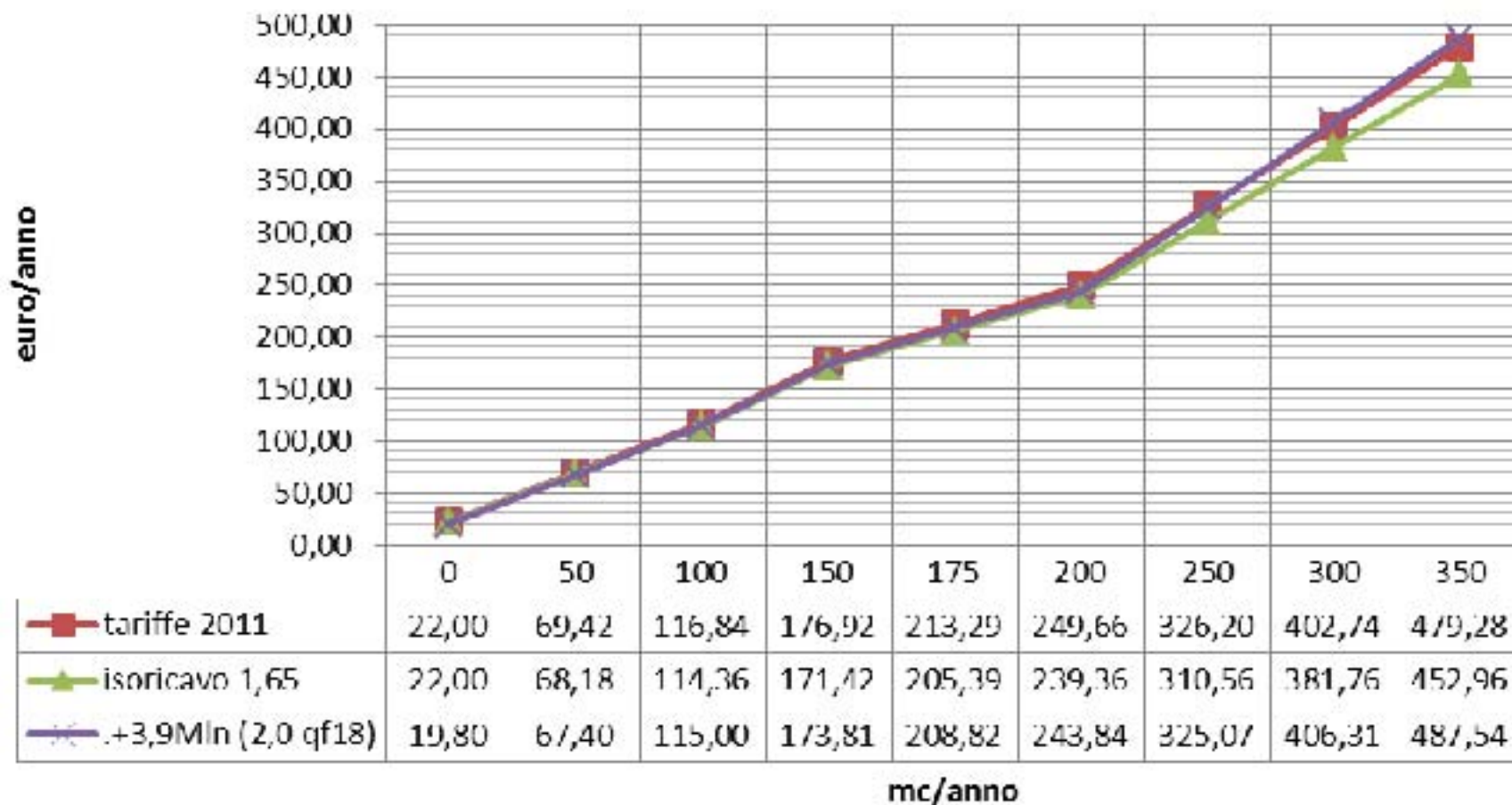
VERONA - Costo annuo per famiglia (iva compresa)



◆ tariffe 2011
 ■ isoricavo 1,65
 ▲ +3,9Mln (2,0 qf18)



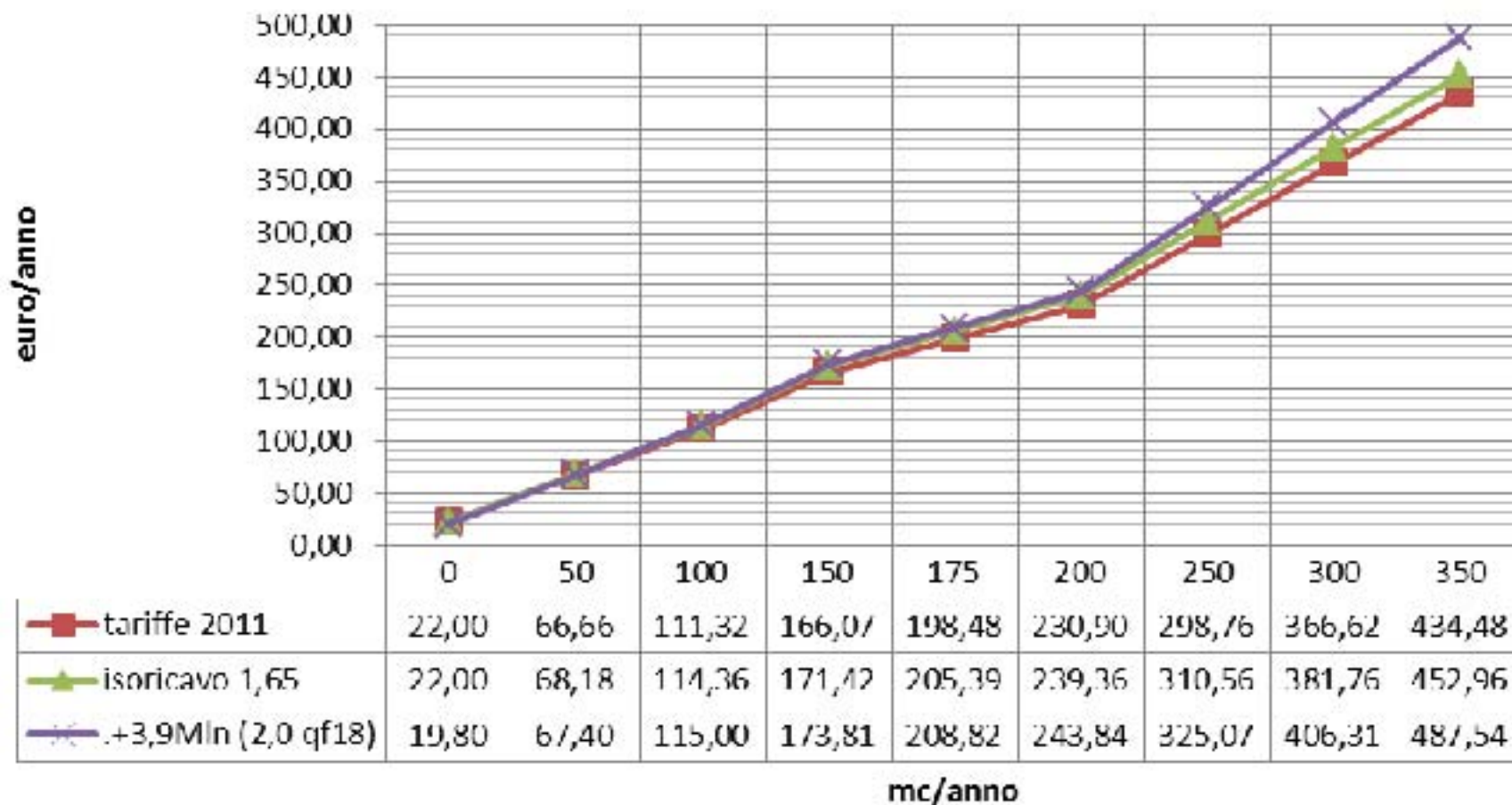
Bovolone - Costo annuo per famiglia (iva compresa)



■ tariffe 2011 ▲ isoricavo 1,65 ✕ +3,9Mln (2,0 qf18)



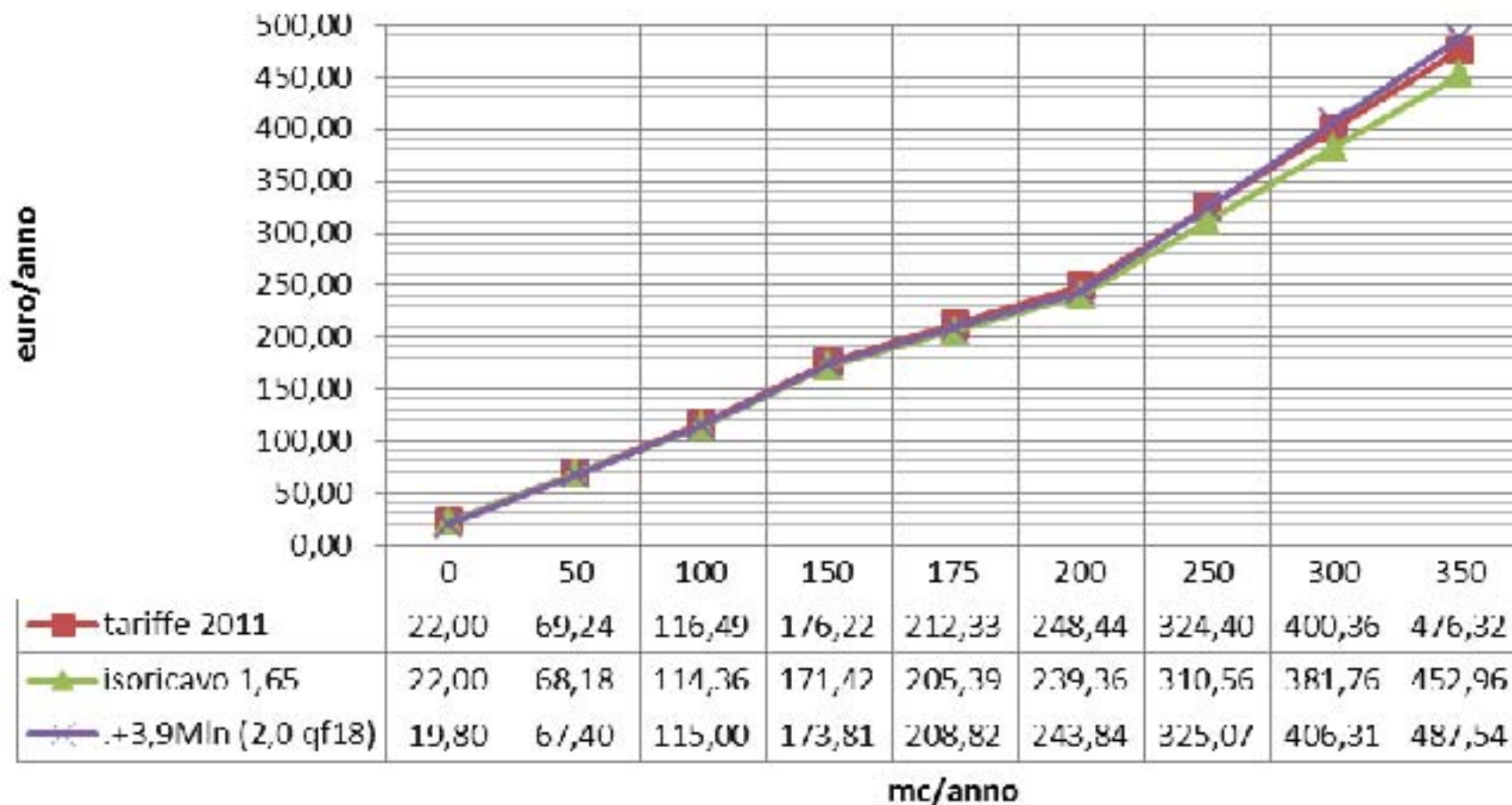
Bussolengo - Costo annuo per famiglia (iva compresa)



■ tariffe 2011 ▲ isoricavo 1,65 ✕ +3,9Mln (2,0 qf18)



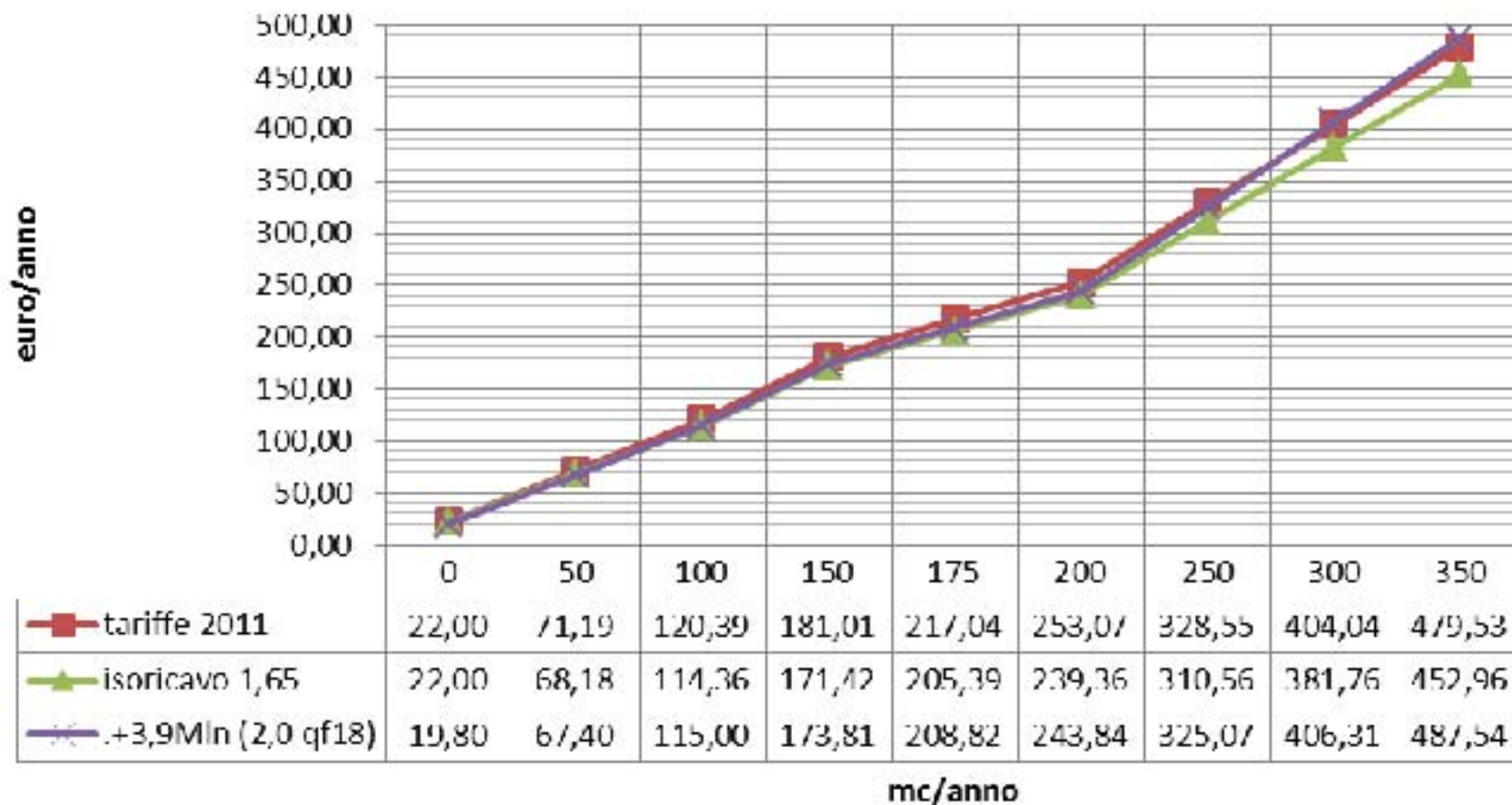
Legnago - Costo annuo per famiglia (iva compresa)



■ tariffe 2011 ▲ isoricavo 1,65 ✕ +3,9Mln (2,0 qf18)



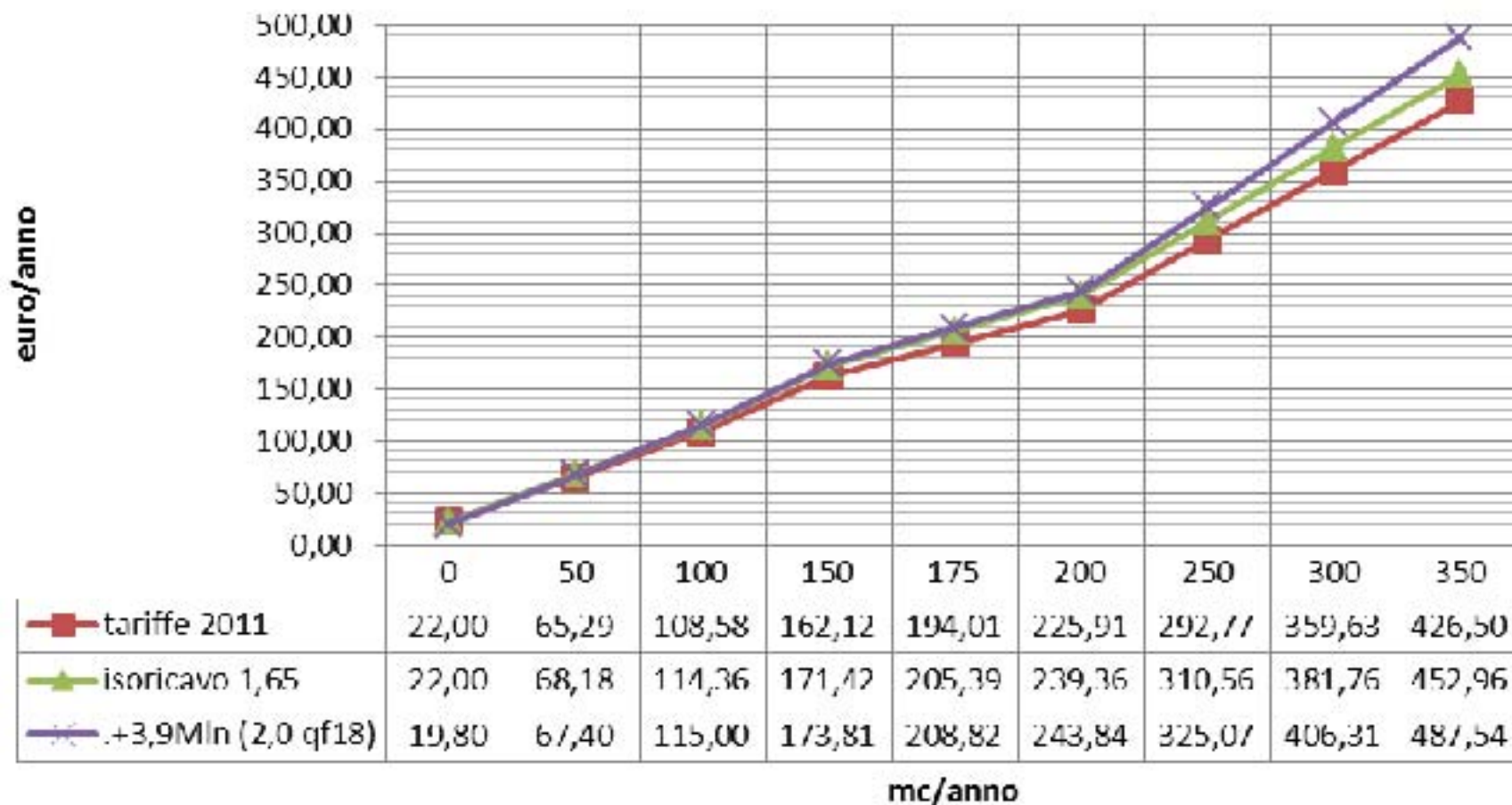
Negrar - Costo annuo per famiglia (iva compresa)






■ tariffe 2011 ▲ isoricavo 1,65 ✕ +3,9Mln (2,0 qf18)



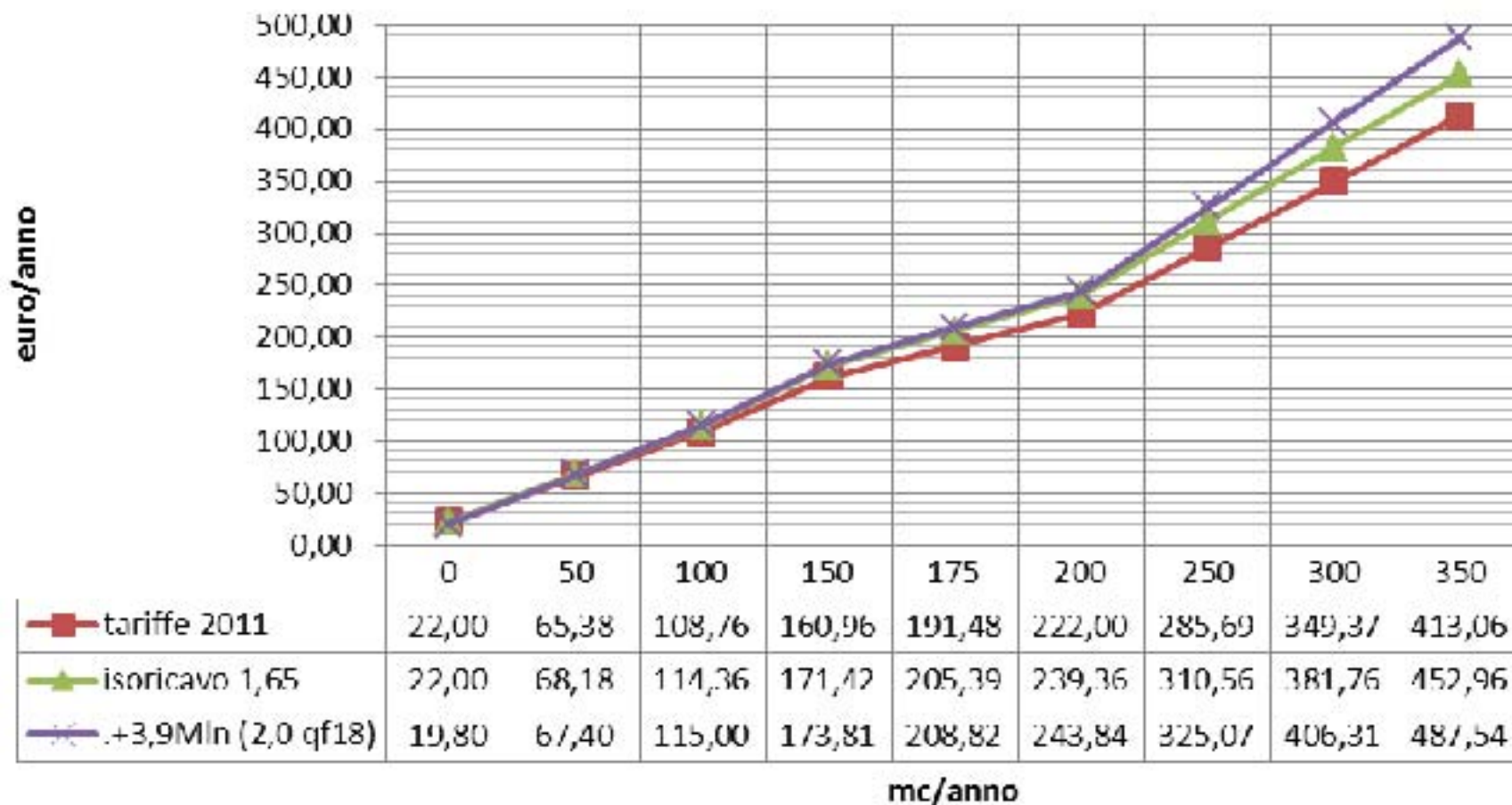
San Bonifacio - Costo annuo per famiglia (iva compresa)






 tariffe 2011  isoricavo 1,65  +3,9Mln (2,0 qf18)



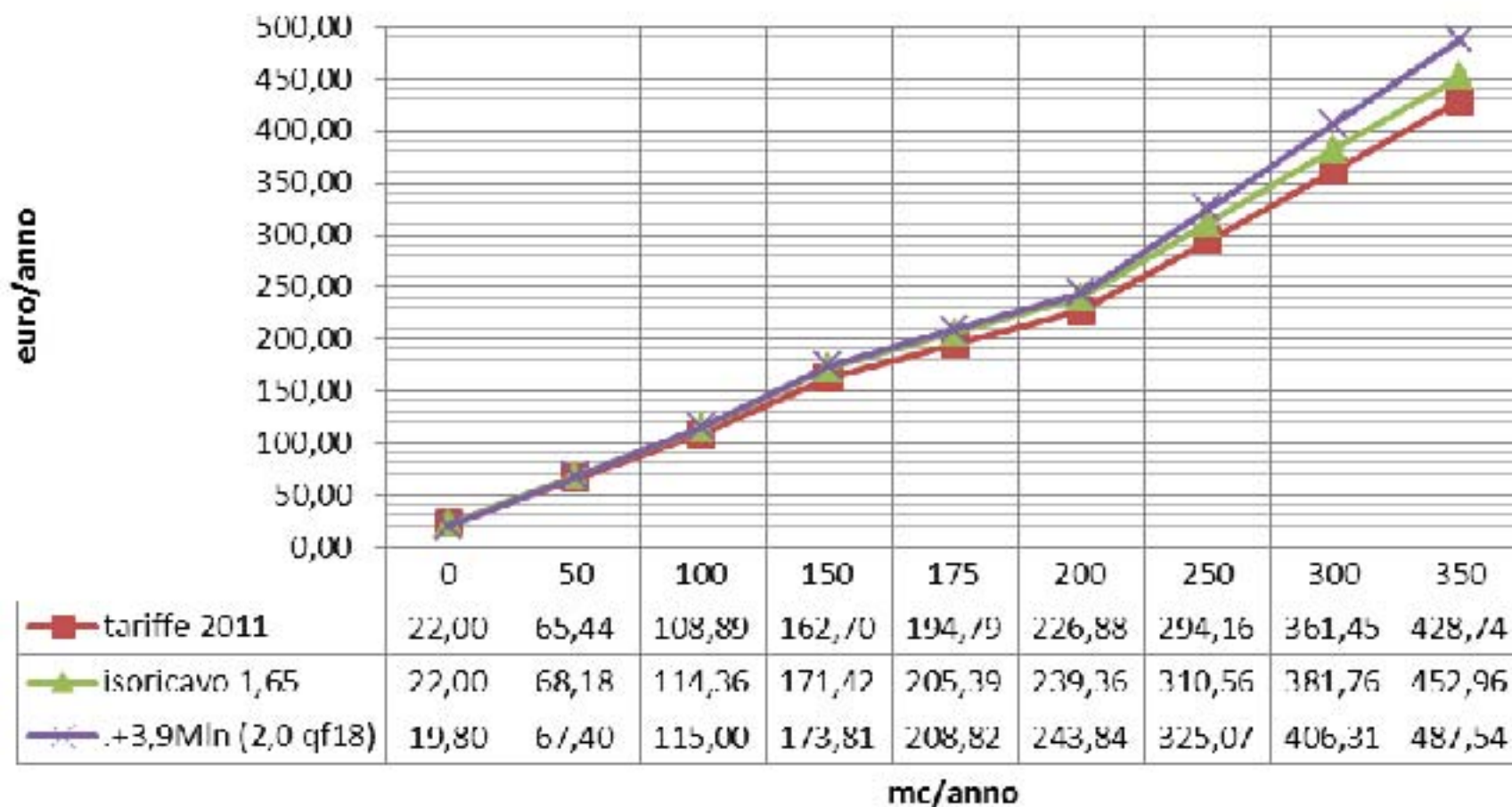
SG LUPATOTO - Costo annuo per famiglia (iva compresa)



 tariffe 2011  isoricavo 1,65  +3,9Mln (2,0 qf18)



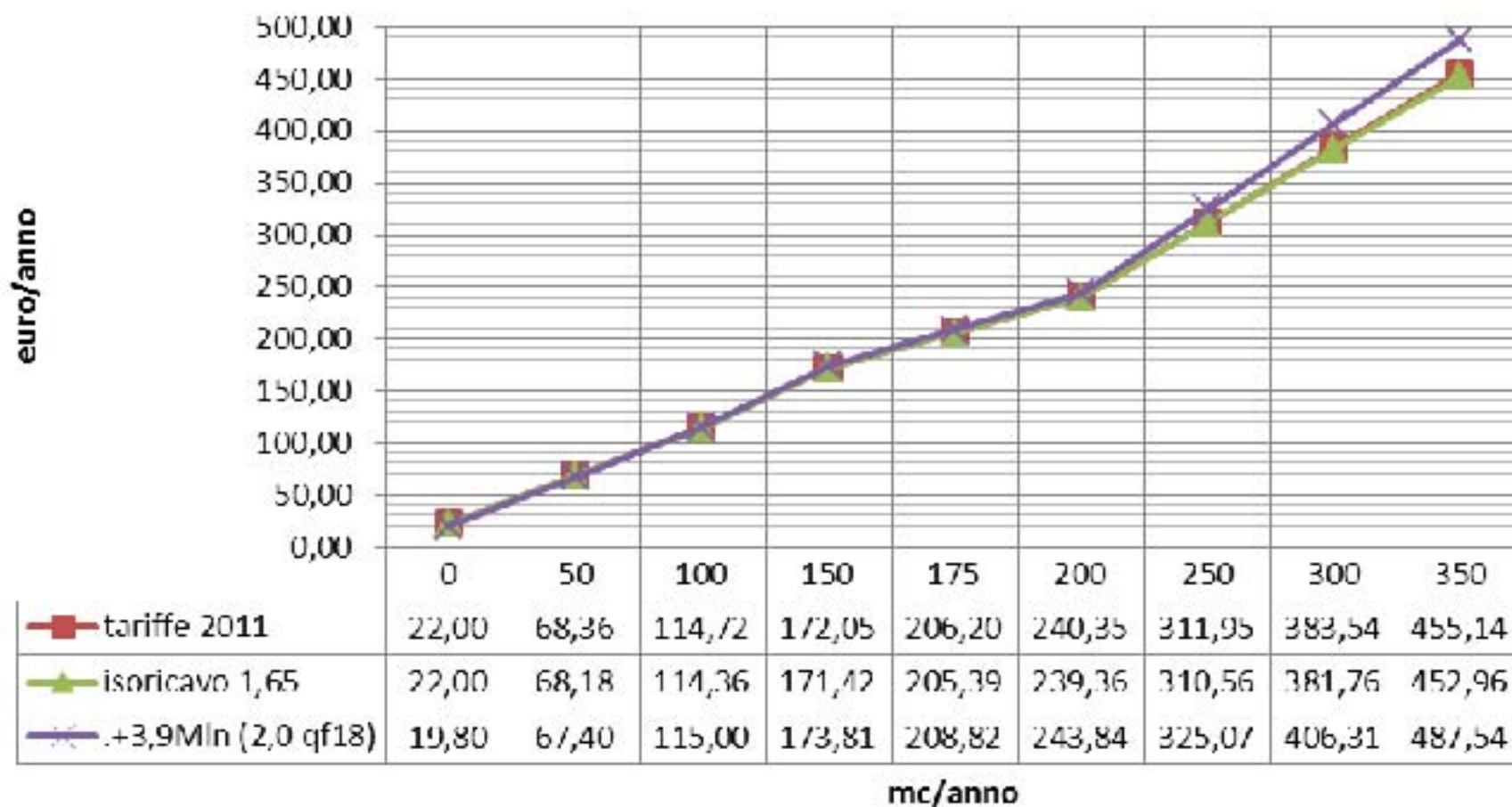
Soave - Costo annuo per famiglia (iva compresa)



■ tariffe 2011 ▲ isoricavo 1,65 ✕ +3,9Mln (2,0 qf18)



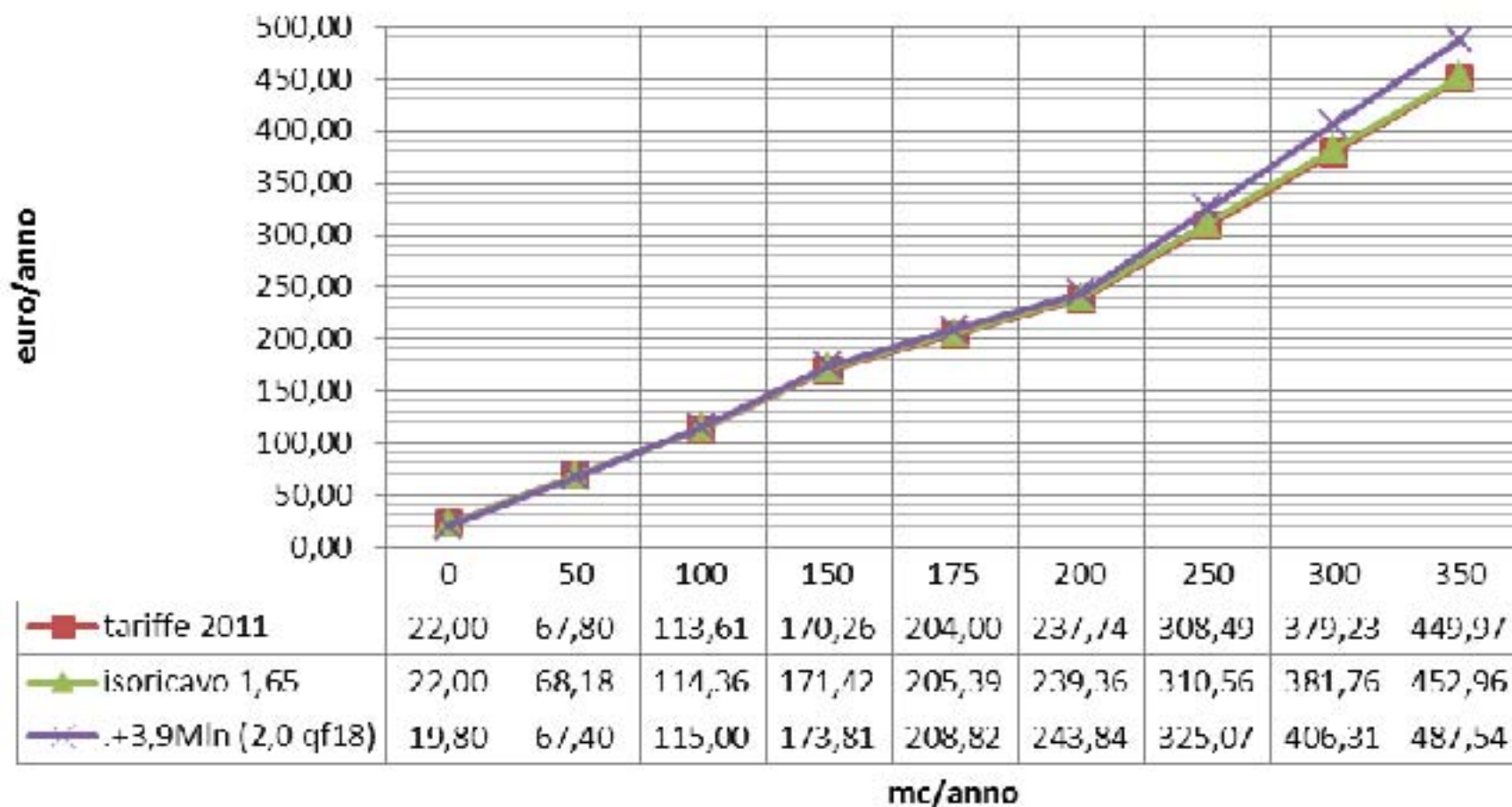
Sommacampagna - Costo annuo per famiglia (iva compresa)






■ tariffe 2011 ▲ isoricavo 1,65 ✕ +3,9Mln (2,0 qf18)



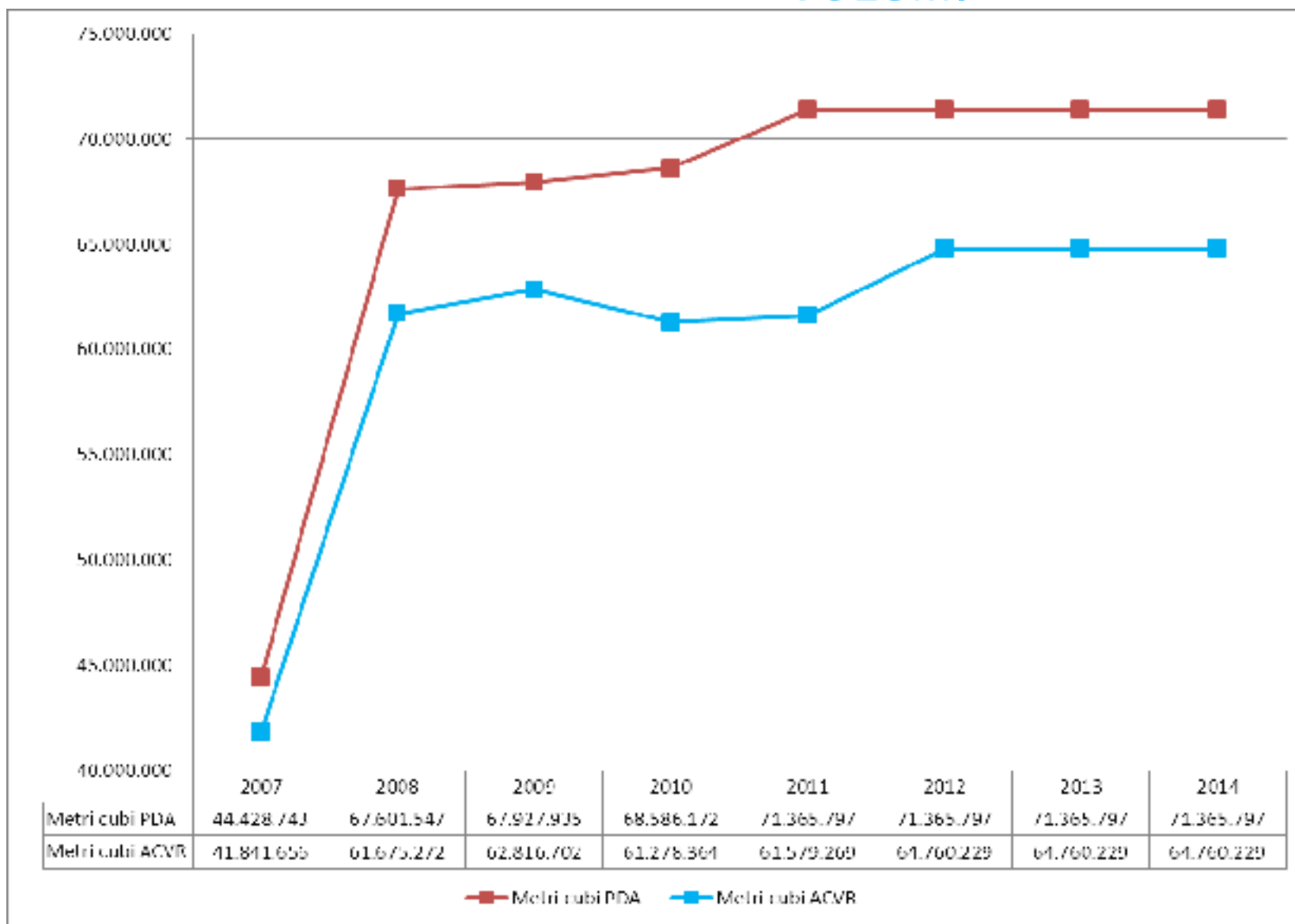
Villafranca - Costo annuo per famiglia (iva compresa)



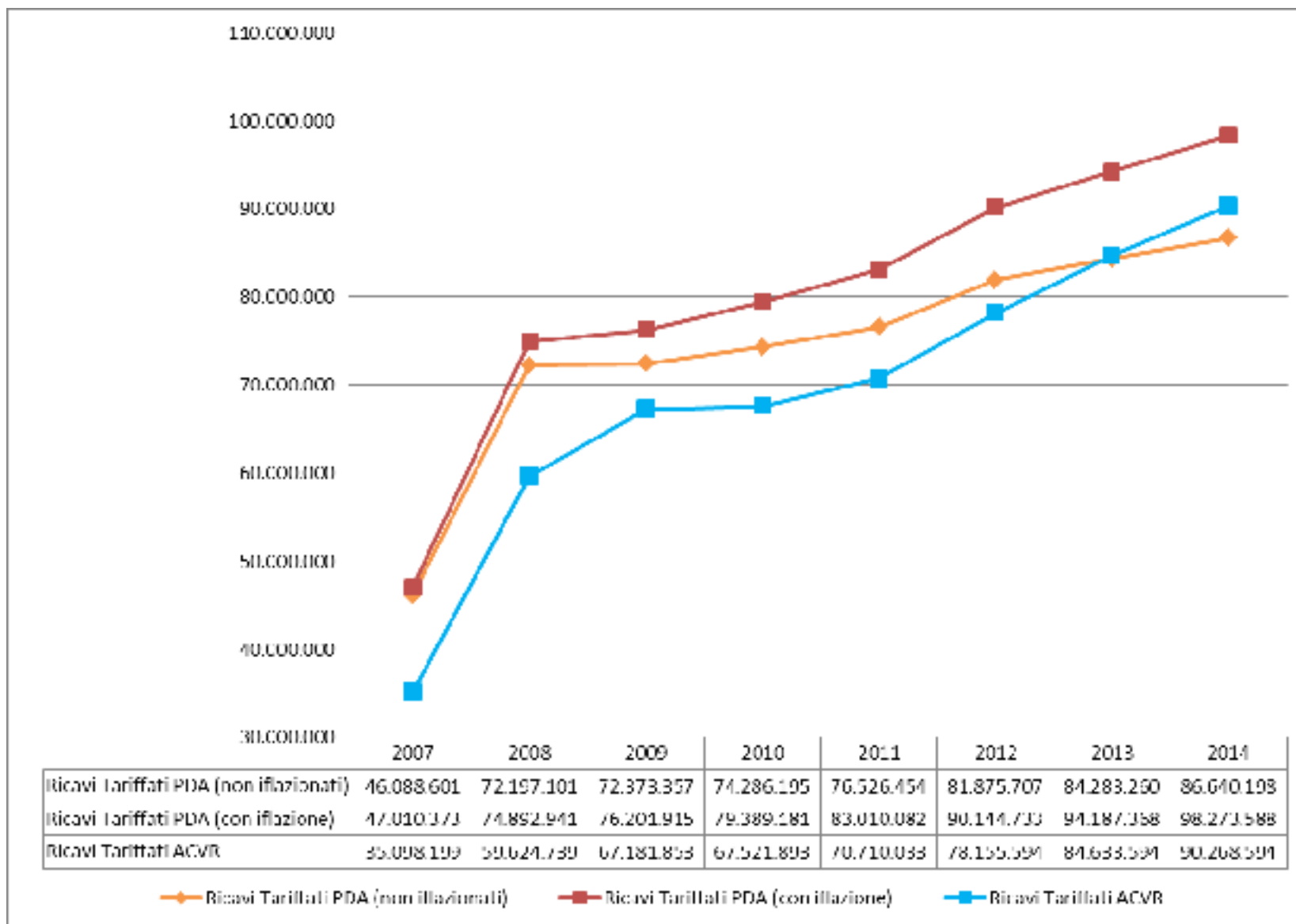
 tariffe 2011  isoricavo 1,65  +3,9Mln (2,0 qf18)



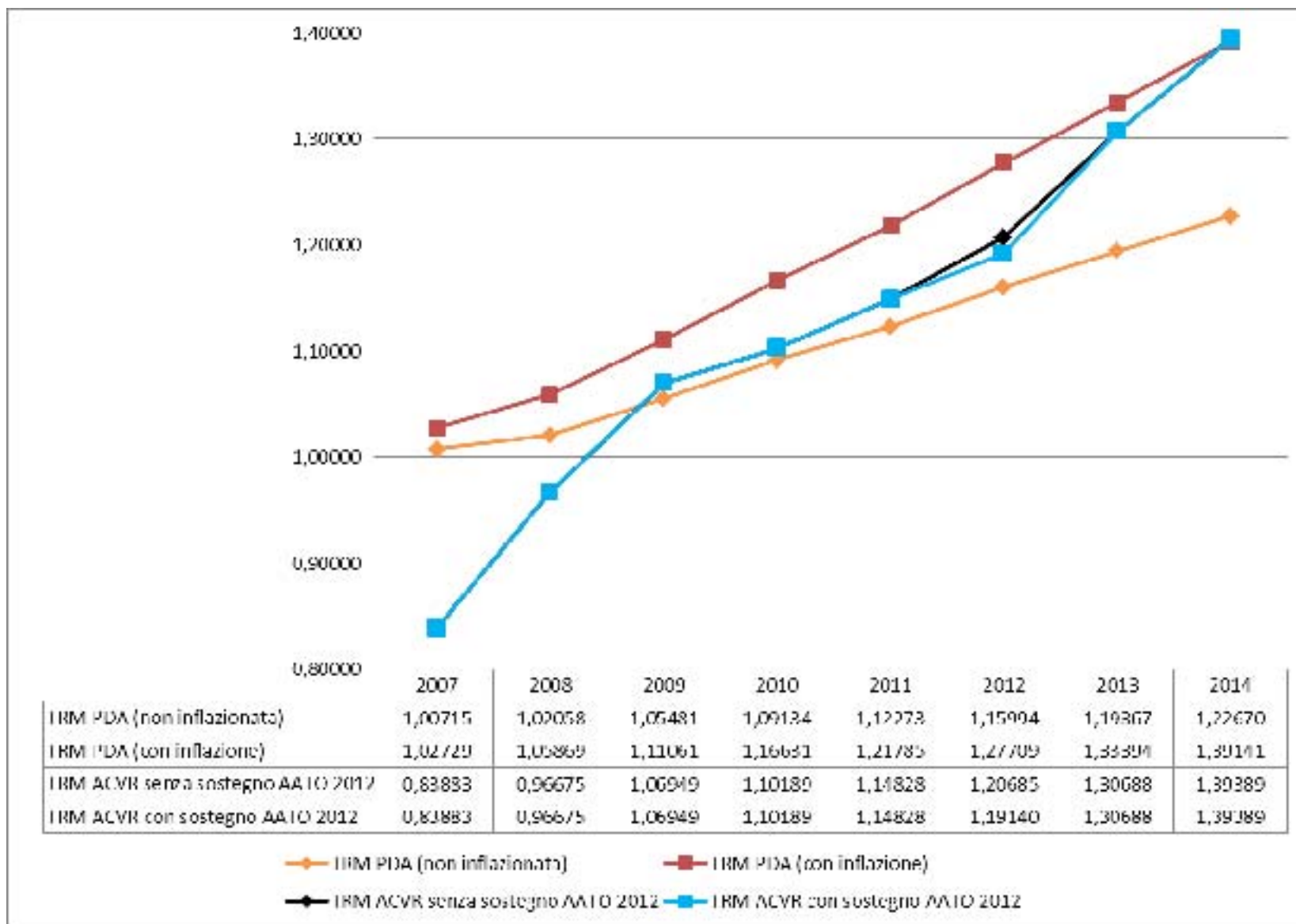
CONFRONTO CON PIANO D'AMBITO VOLUMI



CONFRONTO CON PIANO D'AMBITO RICAVI



CONFRONTO CON PIANO D'AMBITO TARIFFE



Project Finance

Finanziamento Project Finance già utilizzato	€ 52.000.000
Utilizzo linea B per Investimenti 2011	€ 14.121.472
Utilizzo linea B per Investimenti 2011 (entro 1° semestre 2012)	€ 3.878.528
	€ 70.000.000

Necessità Finanziarie

Saldo bancario attuale	€ -2.000.000
Entrate da linea B Project Finance	€+18.000.000
Uscite per Investimenti 2011-2012	€ -27.842.740



Necessità Finanziarie 2012 da reperire per almeno 12 mln €



	BDG 2011	PAF 2011	BDG 71 COMUNI	BDG 6 COMUNI	BDG 77 COMUNI	Delta tra Budget a 71 e PAF	Delta tra BDG a 71 e BDG AP
Quota variabile utenze civili	-60.255.089	-59.664.182	-65.040.328	-2.130.208	-67.170.536	-5.376.146	-4.785.239
7017001 - RICAVI ACQUA CIVILI	-25.860.959	-25.681.127	-25.327.010	-978.636	-26.305.646	354.117	533.949
7021001 - RICAVI FOGNATURE CIVILI	-13.908.287	-13.745.360	-13.856.745	-436.061	-14.292.806	-111.384	51.543
7022001 - RICAVI DEPURAZIONI CIVILI	-20.485.842	-20.237.695	-20.386.573	-642.316	-21.028.889	-148.879	99.269
C701701 - RICAVI ACQUA GESTIONALE			-243.305	0	-243.305	-243.305	-243.305
C702101 - RICAVI FOGNATURE CIVILI GESTIONALE			-132.196	-0	-132.196	-132.196	-132.196
C702201 - RICAVI DEPURAZIONI CIVILI GESTIONALE			-194.499	0	-194.499	-194.499	-194.499
Incremento tariffe civili 2012			-4.900.000	-73.196	-4.973.196	-4.900.000	-4.900.000
Quota fissa utenze civili	-7.760.709	-7.906.449	-7.982.363	-435.000	-8.417.363	-75.914	-221.654
7017004 - RICAVI ACQUA QUOTA FISSA CIVILI	-7.760.709	-7.906.449	-7.982.363	-435.000	-8.417.363	-75.914	-221.654
Ricavo per vendita acqua all'ingrosso	-390.000	-390.840	-400.000		-400.000	-9.160	-10.000
7017005 - VENDITA ACQUA ALL'INGROSSO	-390.000	-390.840	-400.000		-400.000	-9.160	-10.000
Ricavo utenze scarichi produttivi	-3.541.640	-3.139.402	-3.157.695	-50.000	-3.207.695	-18.293	383.946
7021002 - RICAVI FOGNATURE PRODUTTIVI	-1.512.363	-1.363.297	-1.366.961	-22.629	-1.389.589	-3.664	145.402
7022002 - RICAVI DEPURAZIONI PRODUTTIVI	-1.435.450	-1.353.156	-1.208.581	-20.007	-1.228.588	144.574	226.869
7022004 - TERMINI FISSO UTENZE PRODUTTIVE	-593.827	-422.949	-444.885	-7.365	-452.250	-21.936	148.942
Incremento tariffe produttivi 2012			-137.267		-137.267	-137.267	-137.267
Contributi di allacciamento	-2.317.061	-2.317.062	-2.317.623		-2.317.623	-562	-562
7017002 - CONTRIBUTI PER ALLACCIAMENTI ACQUA	-1.693.039	-1.693.039	-1.698.140		-1.698.140	-5.100	-5.100
7021003 - CONTRIBUTI ALLACCIAMENTI FOGNATURE	-624.022	-624.022	-619.483		-619.483	4.539	4.538
Lavori c/terzi e utenti	-124.094	-124.094				124.094	124.094
5101006 - COSTI IMPRESE COMMESSE DA RIFATTURARE	520.616	520.616				-520.616	-520.616
7023001 - RICAVI PER PRESTAZIONI A TERZI	-120.000	-120.000				120.000	120.000
7206009 - LAVORI CONTO TERZI (comm.da rifattare)	-524.710	-524.709				524.709	524.710
Prestiti accessorie	-1.000						1.000
7207003 - PRESTAZIONI DIVERSE	-1.000						1.000
Ricavi delle vendite e delle prestazioni	-74.389.593	-73.542.028	-78.898.009	-2.615.208	-81.513.217	-5.355.981	-4.508.416
Contributi utenti per estensione rete (u)		-122.431				122.431	
5005009 - ACQUISTI MATERIALI PER URBANIZZAZIONI		25.339				-25.339	
5101005 - Imprese per URBANIZZAZIONI		110.862				-110.862	
7023006 - RICAVI URBANIZZAZIONI ACQUA		-99.906				99.906	
7023008 - RICAVI URBANIZZAZIONI FOGNATURE		-158.727				158.727	
Contributi in c/esercizio	-1.400.000	-1.400.000				1.400.000	1.400.000
7205001 - CONTRIBUTI IN CONTO ESERCIZIO	-1.400.000	-1.400.000				1.400.000	1.400.000
Quota annuale contributi in c/capitale	-147.057	-147.057	-147.057		-147.057	0	
7203001 - QUOTA ANNUA CONTRIBUTI IN CONTO IMPIANTO	-147.057	-147.057	-147.057		-147.057	0	
Altri ricavi e proventi	-1.547.057	-1.669.489	-147.057		-147.057	1.522.432	1.400.000
Acque meteoriche da drenaggio urbano (pe)	-447.000	-330.000	-300.000		-300.000	30.000	147.000
7021004 - RICAVI ACQUE BIANCHE	-447.000	-330.000	-300.000		-300.000	30.000	147.000
Altre attività idriche e non idriche	-2.521.120	-2.184.752	-949.649	-390	-950.039	1.235.103	1.571.471
5501006 - VARIAZIONE RIF. CERTIFICATI VERDI	-94.304		-74.739		-74.739	-74.739	19.565
7012001 - RICAVI DIRITTI FISSI E SOPRALLUOGO ATTIV	-450.000	-445.661	-449.829	-171	-450.000	-4.168	171
7017003 - RICAVI GESTIONE ANTICENDIO	-130.738	-126.556	-125.000		-125.000	1.556	5.738



	BDG 2011	PAF 2011	BDG 71 COMUNI	BDG 6 COMUNI	BDG 77 COMUNI	Delta tra Budget a 71 e PAF	Delta tra BDG a 71 e BDG AP
7206003 - SCONTI, ABBUONI E ARROTONDAMENTI ATTIVI		-134				134	
7206006 - RILASCIO FONDI NON TASSATO		-849.838				849.838	
7206899 - ALTRI PROVENTI DIVERSI	-1.546.078	-457.268	-300		-300	456.968	1.545.778
7207001 - RIMBORSI DANNI ED IN DENNIZI DIVERSI		-10.782				10.782	
7207899 - ALTRI RIMBORSI DIVERSI	-300.000	-294.513	-299.781	-219	-300.000	-5.268	219
Altri Ricavi (attività non regolate)	-2.968.120	-2.514.752	-1.249.649	-390	-1.250.039	1.265.103	1.718.471
VALORE DELLA PRODUZIONE	-78.904.770	-77.726.268	-80.294.715	-2.615.598	-82.910.314	-2.568.447	-1.389.945
Energia elettrica	13.356.054	13.389.452	15.616.442	826.898	16.443.339	2.226.989	2.260.387
5005011 - ACQUISTO ENERGIA ELETTRICA	13.356.054	13.389.452	15.616.442	826.898	16.443.339	2.226.989	2.260.387
Materiale manutenzione	311.951	242.323	278.050	30.308	308.358	35.727	-33.901
5005002 - ACQUISTO MATERIALI MANUTENZIONE	311.951	157.073	180.350	30.308	210.658	23.277	-131.601
M501103 - Consumo materiali per manutenzione		85.250	97.700		97.700	12.450	97.700
Materiali di consumo	1.424.200	1.630.649	1.580.250	37.166	1.617.416	-50.399	156.050
5005001 - ACQUISTO MATERIALI DI ESERCIZIO	1.131.700	1.254.802	1.167.300	37.166	1.204.466	-87.502	35.600
5005005 - ACQ. CARBURANTE AUTO MEZZI DED. AL 100%		195.550	213.600		213.600	18.050	213.600
5005008 - ACQ. CARBURANTE AUTO DED. AL 90%		28.750	30.700		30.700	1.950	30.700
5005014 - ACQ. CARBURANTE AUTO DED. AL 40%		55.800	60.750		60.750	4.950	60.750
5005015 - ACQUISTO GAS PER DEPURATORE	10.000	10.605	3.000		3.000	-7.605	-7.000
C005005 - CARBURANTE AUTOMEZZI	282.500						-282.500
M501101 - Consumo materiali C.d.C.		85.143	104.900		104.900	19.757	104.900
Cancelleria	50.350	47.816	50.580		50.580	2.764	230
5005013 - SPESE DI CANCELLERIA	50.350	47.816	50.580		50.580	2.764	230
Materiali di consumo e merci	15.142.555	15.310.241	17.525.322	894.372	18.419.694	2.215.081	2.382.767
Appalti e servizi di manutenzione ordinaria	8.324.313	8.029.146	7.876.067	654.589	8.530.656	-153.079	-448.246
5102001 - LAVORI MAN.ORDINARIA RETI E IMPIANTI	5.183.550	5.294.069	5.163.609	193.525	5.357.134	-130.460	-19.941
5102003 - SPESE RIP E MANUT. AUTOM DED 100%		31.504	31.350		31.350	-154	31.350
5102004 - SPESE PER ESERC. CONDUZ. IMPIANTI	3.079.260	2.556.190	2.671.888	461.064	3.132.952	115.698	-407.373
5102009 - SPESE PER RIP-MANUT. AUTO DED 40%		5.142	7.110		7.110	1.968	7.110
5102010 - SPESE MANUT. E RIPARAZ. AUTO DED.90%		526	900		900	374	900
5112010 - MANUTENZIONE HARDWARE-SOFTWARE DI VERSE	35.000	40.000	35.000		35.000	-5.000	-0
5112012 - CANONI DI MANUTENZIONE HARDWARE		513				-513	
5112013 - CANONI DI MANUTENZIONE SOFTWARE	101.202	101.202	101.210		101.210	8	8
C102003 - RIPARAZIONE E MANUTENZIONE AUTOMEZZI	45.300						-45.300
C512004 - CAPITALIZZAZIONE COSTI IMPRESE	-120.000		-135.000		-135.000	-135.000	-15.000
Assicurazioni RC	237.507	275.000	318.600		318.600	43.600	81.093
5106001 - ASSICURAZIONI	225.000	275.000	310.000		310.000	35.000	85.000
5106002 - ASSICURAZIONI AUTOMEZZI DED. AL 100%			6.544		6.544	6.544	6.544
5106004 - ASSICURAZIONI AUTOVEETTURE DEDUC. 40%			2.056		2.056	2.056	2.056
C106002 - ASSICURAZIONI AUTOMEZZI	12.507						-12.507
Consulenze e di terzi	1.018.740	1.056.996	1.007.300		1.007.300	-49.696	-11.440
5108001 - PRESTAZ. PROFESS. LEGALI, FISCALI, MEDICHE	365.800	398.440	381.000		381.000	-17.440	15.200
5108002 - CONSULENZE TECNICHE	536.000	409.841	448.500		448.500	38.659	-87.500
5108004 - ONERI PREVIDENZIALI SU PRESTAZIONI	26.040	51.946	47.600		47.600	-4.346	21.560
5108005 - PREST. OCCAS. COORD. CONTINUATIVE E L.S.U.	90.900	196.769	130.200		130.200	-66.569	39.300



	BDG 2011	PAF 2011	BDG 71 COMUNI	BDG 6 COMUNI	BDG 77 COMUNI	Delta tra Budget a 71 e PAF	Delta tra BDG a 71 e BDG AP
Somministrazioni varie per ufficio (acqua)	7.000	6.954	10.300		10.300	3.346	3.300
5110001 - GAS USO UFFICIO	7.000	6.954	10.300		10.300	3.346	3.300
Formazione del personale	119.000	70.000	50.000		50.000	-20.000	-69.000
5105006 - FORMAZIONE E SVILUPPO	119.000	70.000	50.000		50.000	-20.000	-69.000
Servizi per il personale	351.445	299.733	344.650		344.650	44.917	-6.795
5105001 - SERVIZI PER IL PERSONALE	2.000	1.548	3.000		3.000	1.452	1.000
5105003 - BUONI PASTO DIPENDENTI	310.545	268.085	310.000		310.000	41.915	-545
5105005 - RIMB. SPESE CHILOMETRICHE A DIPENDENTI	7.100	5.250	6.400		6.400	1.150	-700
5808005 - SPESE DI VIAGGIO	31.800	24.850	25.250		25.250	400	-6.550
Letture contatori	720.725	700.000	665.000	18.000	683.000	-35.000	-55.725
5112006 - LETTURA CONTATORI	720.725	700.000	665.000	18.000	683.000	-35.000	-55.725
Pubblicità e comunicazioni	150.500	192.785	202.500		202.500	9.715	52.000
5103001 - COMUNICAZIONE E PUBBLICAZIONI	150.500	192.785	202.500		202.500	9.715	52.000
Spese comunicazione, telefonia, servizi	1.024.097	1.058.097	1.104.600	26.800	1.131.400	46.503	80.503
5104001 - SPESE TELEFONIA FISSA	225.000	235.500	184.000		184.000	-51.500	-41.000
5104002 - SPESE TELEFONI CELLULARI	142.000	125.000	143.000		143.000	18.000	1.000
5104003 - SPESE RECAPITO BOLLETTE E SOLLECITI	485.217	515.217	630.000	23.500	653.500	114.783	144.783
5104004 - STAMPA BOLLETTE E SOLLECITI	131.880	131.880	107.600	3.300	110.900	-24.280	-24.280
5104005 - SPESE POSTALI E PER AFFRANCATRICE	40.000	50.500	40.000		40.000	-10.500	0
Gestione oneri societari	164.850	171.850	171.850		171.850		7.000
5109001 - COMPENSI AGLI AMMINISTRATORI (CO.CO.CO.)	85.000	85.000	85.000		85.000		0
5109004 - COMPENSI COLLEGIO SIN DACALE	30.000	35.000	35.000		35.000		5.000
5109005 - CORRISPETTIVA SOCIETA' DI REVISIONE	19.850	19.850	19.850		19.850		-0
5109006 - COMPENSI ORGANISMO DI VIGILANZA	30.000	32.000	32.000		32.000		2.000
Altri costi	4.591.052	4.600.913	4.502.871	51.261	4.554.132	-98.042	-88.181
5101001 - PERSONALE DISTACCATO		10.000	30.000		30.000	20.000	30.000
5107002 - TRASPORTI PER ACQUISTE DIVERSE	2.000	9.600	2.300		2.300	-7.300	300
5112001 - VIGILANZA E SIMILI	17.860	17.528	18.740		18.740	1.212	880
5112004 - PULIZIE E SIMILI	277.289	280.769	323.270	4.765	328.035	42.501	45.981
5112005 - LAVORO INTERINALE	215.050	729.500	285.000		285.000	-444.500	69.950
5112007 - FACCHINAGGIO	5.000	50	4.500		4.500	4.450	-500
5112009 - SPESE DIVERSE AUTOMEZZI DEDUCIBILI 100%		35.895	19.680		19.680	-16.215	19.680
5112011 - SPESE DIVERSE AUTOVEICOLI DED. AL 40%		3.926	5.240		5.240	1.314	5.240
5112014 - SPESE DIVERSE AUTO DEDUCIBILI AL 90%		2.462	6.950		6.950	4.488	6.950
5112015 - SERVIZIO AUTOSPURGO	983.101	840.364	877.900	46.495	924.395	37.536	-105.201
5112100 - ONERI CON TRATTO DI SERVIZI	2.764.052	2.408.017	2.655.191		2.655.191	247.174	-108.860
5112899 - SERVIZI DIVERSI	309.250	262.801	274.100		274.100	11.299	-35.150
C112009 - SPESE DIVERSE AUTOMEZZI	17.450						-17.450
Trasporto e trattamento rifiuti speciali	3.919.755	3.648.155	3.621.002	214.881	3.835.883	-22.153	-298.753
5112002 - SMALTIMENTO RIFIUTI (MONDIGLIA)	276.050	272.308	236.250	17.500	253.750	-36.058	-39.800
5112003 - SERVIZIO TRATTAMENTO FANGHI	3.643.705	3.370.847	3.384.752	197.381	3.582.133	13.905	-258.953
Servizi di terzi	20.628.985	20.104.629	19.874.740	965.531	20.840.272	-229.889	-754.244
Locazioni, noleggi e canoni	1.259.372	1.218.324	1.260.687		1.260.687	42.363	1.316
5201002 - NOLEGGI	50.000	9.070				-9.070	-50.000



	BDG 2011	PAF 2011	BDG 71 COMUNI	BDG 6 COMUNI	BDG 77 COMUNI	Delta tra Budget a 71 e PAF	Delta tra BDG a 71 e BDG AP
5201003 - FITTE E LOCAZIONI	507.349	511.000	517.128		517.128	6.128	9.779
5201004 - CANONI CONNESSIONI DIVERSE	5.000	1.300	5.000		5.000	3.700	-0
5201008 - NOLEGGI AUTOMEZZI DEDUCIBILI AL 100%		432.819	441.274		441.274	8.455	441.274
5201009 - NOLEGGI AUTO DEDUCIBILI AL 40%		173.582	203.501		203.501	29.920	203.501
5201010 - NOLEGGI AUTO DEDUCIBILI AL 90%		90.554	93.784		93.784	3.230	93.784
C201008 - NOLEGGI AUTOMEZZI	697.022						-697.022
Godimento beni di terzi	1.259.372	1.218.324	1.260.687		1.260.687	42.363	1.316
Contributi associativi	48.550	45.432	53.750		53.750	8.318	5.200
5808001 - CONTRIBUTI ASSOCIATIVI	48.550	45.432	53.750		53.750	8.318	5.200
Oneri diversi di gestione	2.277.782	1.922.205	2.074.148	48.535	2.122.683	151.942	-203.634
5602003 - ACCANT. FONDO ONERI FUTURI (F.DO DEP)	344.131	378.344	400.151		400.151	21.807	56.020
5802001 - IMPOSTE DI BOLLO	25.000	16.600	17.400		17.400	800	-7.600
5802002 - IMPOSTE DI REGISTRO	3.500	5.600	5.600		5.600		2.100
5802007 - RIMBORSO ICI	120.000	110.000	110.000		110.000		-10.000
5803001 - CONCESSIONI GOVERNATIVE	1.000						-1.000
5803002 - VIDIMAZIONE LIBRI OBBLIGATORI	3.000	3.150	3.150		3.150		150
5803005 - TASSE DI POSSESSO AUTOVEICOLI	5.000	4.915	1.020		1.020	-3.895	-3.980
5803006 - TASSE DI POSSESSO AUTOVEICOLI DEDUCIBILI	2.000	2.125	870		870	-1.255	-1.130
5803007 - COSAP - TO SAP	211.427	214.708	137.871	528	138.399	-76.837	-73.557
5803899 - CANONI ATTRAVERSAMENTO, TASSE, LICENZE	485.362	310.722	329.438	12.356	341.794	18.716	-155.924
5804001 - ALTRE TASSE	40.000	27.672	30.672		30.672	3.000	-9.328
5808002 - EROGAZIONI BENEFICHE E LIBERALITA' DETRA		8.400				-8.400	
5808004 - SPESE DI RAPPRESENTANZA	14.350	15.550	15.800		15.800	250	1.450
5808006 - ABBONAMENTI ED ACQUISTI GIORNALI E RIVIS	20.300	18.655	20.450		20.450	1.795	150
5808008 - SCONTI, ABBUONI E ARROTONDAMENTI PASSIVI		36				-36	
5808011 - COMMISSIONI BANCARIE E POSTALI	369.712	389.721	470.240	17.000	487.240	80.519	100.529
5808013 - PENALITA' E SANZIONI	3.000	8.592	3.000		3.000	-5.592	
5808015 - AATO-CONTRIB.DI FUNZIONAMENTO	515.000	308.308	429.378	18.651	448.029	121.070	-85.622
5808019 - RIMBORSO DANNI E FRANCHIGIE ASSICURATIVE	50.000	50.000	50.000		50.000		-0
5808800 - ONERI E SPESE DIVERSE IN DEDUCIBILI	15.000	4.927	4.927		4.927		-10.073
5808899 - ONERI E SPESE DIVERSE	50.000	44.180	44.180		44.180		-5.820
Oneri diversi di gestione	2.326.332	1.967.637	2.127.898	48.535	2.176.433	160.260	-198.434
COSTI DELLA PRODUZIONE	39.357.242	38.600.832	40.788.647	1.908.439	42.697.085	2.187.815	1.431.404
SALDO SOPRAVVENIENZE		54.392				-54.392	
5807001 - SOPRAVVENIENZE PASSIVE ORDINARIE		162.495				-162.495	
7202001 - SOPRAVVENIENZE ATTIVE ORDINARIE		-108.103				108.103	
VALORE AGGIUNTO	-39.547.528	-39.071.044	-39.506.069	-707.160	-40.213.228	-435.024	41.459
Salari e stipendi	10.277.345	10.868.829	10.692.882	252.000	10.944.882	-175.946	415.538
5301001 - RETRIBUZIONI	8.530.442	9.351.622	10.354.233	252.000	10.606.233	1.002.611	1.823.791
5301003 - ONERI CONTRATTUALI PERSONALE	103.929	100.490	41.142		41.142	-59.348	-62.787
5301006 - PREMIO DI RISULTATO	701.421	555.457	641.648		641.648	86.190	-59.773
5301007 - ACCONTO FERIE NON GODUTE		50.437	42.455		42.455	-7.983	42.455
5301008 - STRAORDINARI - REPERIBILITA'	330.760	336.479	356.042		356.042	19.563	25.281
5301009 - RETRIBUZIONE QUATTORDICESIMA		293.723				-293.723	



	BDG 2011	PAF 2011	BDG 71 COMUNI	BDG 6 COMUNI	BDG 77 COMUNI	Delta tra Budget a 71 e PAF	Delta tra BDG a 71 e BDG AP
5302004 - ONERI SOCIALI STIMATI PREMIO PRODUZIONE		162.529	187.944		187.944	25.415	187.944
5302005 - ONERI SOCIALI STIMATI FERIE NON GODUTE		18.090	12.372		12.372	-5.718	12.372
5305800 - PERSONALE CAPITALIZZATO (solo CO)	-734.246		-942.952		-942.952	-942.952	-208.706
C530104 - QUOTA TREDICESIMA	678.929						-678.929
C530105 - QUOTA QUATTORDICESIMA	619.825						-619.825
C530107 - ACCONTO FERIE NON GODUTE	46.285						-46.285
Oneri sociali	3.604.802	3.130.311	3.396.878		3.396.878	266.567	-207.924
5302001 - ONERI SOCIALI	3.353.367	2.930.620	3.191.287		3.191.287	260.668	-162.079
5302002 - ONERI SOCIALI STIMATI	12.992						-12.992
5302003 - INAIL	238.443	199.691	205.591		205.591	5.900	-32.852
Trattamento di fine rapporto	932.884	921.978	858.247		858.247	-63.731	-74.637
5303001 - ACCANTONAMENTO ALFONDO TFR	762.904	709.567	840.721		840.721	131.155	77.818
5303002 - RIVALUTAZIONE T.F.R. ESERCIZIO	169.980	212.411	17.525		17.525	-194.886	-152.455
Altri costi	476.075	290.264	219.884		219.884	-70.380	-256.191
5301002 - COSTI STRAORDINARI PERSONALE	254.552	88.121				-88.121	-254.552
5305001 - CONTRIBUTI A CRAEM, CRAE ARCA (ENEL)	174.096	164.781	161.974		161.974	-2.807	-12.122
5305899 - ALTRI COSTI DIVERSI	47.427	37.362	57.910		57.910	20.548	10.483
COSTI DEL PERSONALE	15.291.106	15.211.381	15.167.891	252.000	15.419.891	-43.489	-123.215
EBITDA (MOL)	-24.256.422	-23.859.664	-24.338.178	-455.160	-24.793.337	-478.514	-81.756
Ammortamenti immat.	1.086.927	1.215.252	1.160.343		1.160.343	-54.909	73.415
5401001 - AMM.TO TECNICO-ECON.COSTI IMPIANTO E AMP		290.880	43.788		43.788	-247.092	43.788
5401002 - AMM.TO TECNICO-ECON.SPESERICERCA, SVILU		34.718	20.889		20.889	-13.829	20.889
5401003 - AMM.TO TECNICO-ECONOMICO SPESE DI SOFTWA		75.892	31.387		31.387	-44.505	31.387
5401004 - AMM.TO TEC.-ECON.CONC.,LICENZE,MARCHIE		10.821	3		3	-10.818	3
5401007 - AMM.TO TEC.-ECON.MIGLIORIE SU BENIDI TE		781.382	1.051.654		1.051.654	270.272	1.051.654
5401899 - AMM.TO TEC.-ECON.ALTR E IMMOBILIZZAZIONI		21.559	12.622		12.622	-8.937	12.622
C543001 - AMMORTAMENTI BENI IMMATERIALI	1.086.927						-1.086.927
Ammortamenti mat.	3.816.907	3.816.907	4.437.758		4.437.758	620.851	620.850
5403001 - AMM.TO TECNICO-ECONOMICO TERRENI E FABBR		2.272	2.272		2.272		2.272
5403002 - AMM.TO TECNICO-ECONOMICO IMPIANTI E MACC		3.390.586	4.024.952		4.024.952	634.366	4.024.952
5403003 - AMM.TO TEC.-ECON.ATTREZ.INDUSTRIALI E C		228.932	229.011		229.011	79	229.011
5403899 - AMM.TO TECNICO-ECONOMICO ALTRI BENI		195.117	181.523		181.523	-13.594	181.523
C543002 - AMMORTAMENTI BENI MATERIALI	3.816.907						-3.816.907
Mutui - Canoni	13.675.547	13.675.547	12.742.588	435.041	13.177.629	-932.959	-932.959
5201006 - CANONI GESTORI PRE-ESISTENTI	7.621.855	7.621.855	6.831.666		6.831.666	-790.189	-790.189
5201007 - COMUNI-RIMBORSO RATA MUTUI	6.053.692	6.053.692	5.910.922	435.041	6.345.963	-142.770	-142.770
Ammortamenti e svalutazioni	18.579.382	18.707.706	18.340.688	435.041	18.775.729	-367.018	-238.694
Accantonamenti per rischi		6.000	26.000		26.000	20.000	26.000
5602899 - ACCANTONAMENTO FONDO RISCHI DIVERSI		6.000	26.000		26.000	20.000	26.000
Altri accantonamenti		20.000	15.000		15.000	-5.000	15.000
5701899 - ALTRI ACCANTONAMENTI DIVERSI		20.000	15.000		15.000	-5.000	15.000
Accantonamenti		26.000	41.000		41.000	15.000	41.000
Svalutazioni dei crediti	1.157.264	1.157.264	473.964		473.964	-683.300	-683.300
5406001 - ACCANTONAMENTO F.DOSVALUT.CREDITI	1.157.264	1.157.264	473.964		473.964	-683.300	-683.300



	BDG 2011	PAF 2011	BDG 71 COMUNI	BDG 6 COMUNI	BDG 77 COMUNI	Delta tra Budget a 71 e PAF	Delta tra BDG a 71 e BDG AP
EBIT (MON)	-4.519.776	-3.968.694	-5.482.526	-20.119	-5.502.644	-1.513.832	-962.750
Proventi finanziari	-90.000	-104.999	-451.185	-15	-451.200	-346.186	-361.185
7404001 - INTERESSI ATTIVI SU C/C BANCARI E POSTAL		-3.000				3.000	
7404004 - QUOTA RECUPERO INTERESSI			-361.200		-361.200	-361.200	-361.200
7404006 - INTERESSI ATTIVI MORATORI	-90.000	-89.999	-89.985	-15	-90.000	14	15
7404007 - ALTRI INTERESSI ATTIVI		-12.000				12.000	
Interessi ed altri oneri finanziari	3.065.923	2.517.670	4.598.028		4.598.028	2.080.358	1.532.105
5901001 - INTERESSI PASSIVI SU MUTUI		56.900	69.819		69.819	12.919	69.819
5901002 - INTERESSI PASSIVI SU C/C PASSIVI	3.056.023	2.446.578	4.507.209		4.507.209	2.060.631	1.451.186
5901007 - INTERESSI PASSIVI SU DEPOSITI CAUZIONALI		13.892	20.000		20.000	6.108	20.000
5901499 - ALTRI INTERESSI PASSIVI	9.900	300	1.000		1.000	700	-8.900
GESTIONE FINANZIARIA	2.975.923	2.412.670	4.146.843	-15	4.146.828	1.734.173	1.170.920
RISULTATO ANTE IMPOSTE	-1.543.853	-1.556.023	-1.335.683	-20.134	-1.355.816	220.341	208.171
Imposte sul reddito	1.418.421	1.468.654	1.301.504	16.966	1.318.470	-167.150	-116.917
6201001 - IRES	1.007.599	838.729	624.282	5.537	629.818	-214.448	-388.317
6201002 - IRAP	823.706	853.653	901.320	11.429	912.749	47.666	77.614
6202002 - IRES/IRAP ANTICIPATE	-412.884	-223.729	-224.097		-224.097	-368	188.787
RISULTATO NETTO	-125.432	-87.370	-34.179	-3.168	-37.347	53.191	91.253



	PEF 2012 -2014		PEF 2012 -2014		PEF 2012 -2014	
	ANNO 2012		ANNO 2013		ANNO 2014	
	77 Comuni	(%)	77 Comuni	(%)	77 Comuni	(%)
Quota variabile utenze civili	-67.170.536	81,0%	-72.753.861	81,9%	-78.163.317	82,7%
7017001 - RICA VI ACQUA CIVILI	-26.305.646	31,7%	-26.305.646	29,6%	-26.305.646	27,8%
7021001 - RICA VI FOGNATURE CIVILI	-14.292.806	17,2%	-14.292.806	16,1%	-14.292.806	15,1%
7022001 - RICA VI DEPURAZIONI CIVILI	-21.028.889	25,4%	-21.028.889	23,7%	-21.028.889	22,3%
C701701 - RICA VI ACQUA GESTIONALE	-243.305	0,3%				
C702101 - RICA VI FOGNATURE CIVILI GESTIONALE	-132.196	0,2%				
C702201 - RICA VI DEPURAZIONI CIVILI GESTIONALE	-194.499	0,2%				
Incremento tariffario Civili 2012	-4.973.196	6,0%	-4.973.196	5,6%	-4.973.196	5,3%
Incremento tariffario Civili 2013			-6.153.325	6,9%	-6.153.325	6,5%
Incremento tariffario Civili 2014					-5.409.456	5,7%
Quota fissa utenze civili	-8.417.363	10,2%	-8.417.363	9,5%	-8.417.363	8,9%
7017004 - RICA VI ACQUA QUOTA FISSA CIVILI	-8.417.363	10,2%	-8.417.363	9,5%	-8.417.363	8,9%
Ricavo per vendita acqua all'ingrosso	-400.000	0,5%	-400.000	0,5%	-400.000	0,4%
7017005 - VENDITA ACQUA ALL'INGROSSO	-400.000	0,5%	-400.000	0,5%	-400.000	0,4%
Ricavo utenze scarichi produttivi	-3.207.695	3,9%	-3.462.370	3,9%	-3.687.914	3,9%
7021002 - RICA VI FOGNATURE PRODUTTIVI	-1.389.589	1,7%	-1.404.077	1,6%	-1.404.077	1,5%
7022002 - RICA VI DEPURAZIONI PRODUTTIVI	-1.228.588	1,5%	-1.241.465	1,4%	-1.241.465	1,3%
7022004 - TERMINE FISSO UTENZE PRODUTTIVE	-452.250	0,5%	-444.885	0,5%	-444.885	0,5%
Incremento tariffario Produttivi 2012	-137.267	0,2%	-137.267	0,2%	-137.267	0,1%
Incremento tariffario Produttivi 2013			-234.675	0,3%	-234.675	0,2%
Incremento tariffario Produttivi 2014					-225.544	0,2%
Contributi di allacciamento	-2.317.623	2,8%	-2.317.623	2,6%	-2.317.623	2,5%
7017002 - CONTRIBUTI PERALLACCIAMENTI ACQUA	-1.698.140	2,0%	-1.698.140	1,9%	-1.698.140	1,8%
7021003 - CONTRIBUTI ALLACCIAMENTI FOGNATURE	-619.483	0,7%	-619.483	0,7%	-619.483	0,7%
Lavori c/tezi e utenti						
5101006 - COSTI IMPRESE COMMESSE DA RIFATTURARE						
7023001 - RICA VI PER PRESTAZIONI A TERZI						
7206009 - LAVORI CONTO TERZI (com m.da rifattare)						
Pre stazioni i accessorie						
7207003 - PRESTAZIONI DIVERSE						
Ricavi delle vendite e delle prestazioni	-81.513.217	98,3%	-87.351.217	98,4%	-92.986.217	98,4%
Contributi utenti per estensione rete (u						
5005009 - ACQUISTI MATERIALI PER URBANIZZAZIONI						
5101005 - Imprese per URBANIZZAZIONI						
7023006 - RICA VI URBANIZZAZIONI ACQUA						
7023008 - RICA VI URBANIZZAZIONI FOGNATURE						
Contributi in c/ese rcizio						
7205001 - CONTRIBUTI IN CONTO ESERCIZIO						
Quota annuale contributi in c/capitale	-147.057	0,2%	-200.000	0,2%	-250.000	0,3%
7203001 - QUOTA ANNUA CONTRIBUTI IN CONTO IMPIANTO	-147.057	0,2%	-200.000	0,2%	-250.000	0,3%
Altri ricavi e prove nti	-147.057	0,2%	-200.000	0,2%	-250.000	0,3%
Acque meteoriche da drenaggio urbano (pe	-300.000	0,4%	-300.000	0,3%	-300.000	0,3%
7021004 - RICA VI ACQUE BIANCHE	-300.000	0,4%	-300.000	0,3%	-300.000	0,3%



	PEF 2012 -2014		PEF 2012 -2014		PEF 2012 -2014	
	ANNO 2012		ANNO 2013		ANNO 2014	
	77 Comuni	(%)	77 Comuni	(%)	77 Comuni	(%)
Altre attività idriche e non idriche	-950.039	1,1%	-950.039	1,1%	-950.039	1,0%
5501006 - VARIAZIONI E RF CERTIFICATI VERDI	-74.739	0,1%	-74.739	0,1%	-74.739	0,1%
7012001 - RICA VI DIRI TTI FISSI E SOPRALLUOGO ATTIV	-450.000	0,5%	-450.000	0,5%	-450.000	0,5%
7017003 - RICA VI GESTIONE ANTI CEN DIO	-125.000	0,2%	-125.000	0,1%	-125.000	0,1%
7206003 - SCONTI, ABBUONI E ARROTONDAMENTI ATTIVI						
7206006 - RILASCIO FONDI NON TASSATO						
7206899 - ALTRI PROVENTI DI VERSI	-300	0,0%	-300	0,0%	-300	0,0%
7207001 - RIMBORSI DANNI ED INDENNIZZI DIVERSI						
7207899 - ALTRI RIMBORSI DIVERSI	-300.000	0,4%	-300.000	0,3%	-300.000	0,3%
Altri Ricavi (attività non regolate)	-1.250.039	1,5%	-1.250.039	1,4%	-1.250.039	1,3%
VALORE DELLA PRODUZIONE	-82.910.314	100,0%	-88.801.257	100,0%	-94.486.257	100,0%
Energia elettrica	16.443.339	-19,8%	17.366.887	-19,6%	18.342.154	-19,4%
5005011 - ACQUISTO ENERGIA ELETTRICA	16.443.339	-19,8%	17.366.887	-19,6%	18.342.154	-19,4%
Materiale manutenzione	308.358	-0,4%	313.001	-0,4%	317.714	-0,3%
5005002 - ACQUISTO MATERIALI MANUTENZIONE	210.658	-0,3%	213.836	-0,2%	217.061	-0,2%
M501103 - Consumi materiali per manutenzioni	97.700	-0,1%	99.166	-0,1%	100.653	-0,1%
Materiali di consumo	1.617.416	-2,0%	1.641.727	-1,8%	1.666.403	-1,8%
5005001 - ACQUISTO MATERIALI DI ESERCIZIO	1.204.466	-1,5%	1.222.583	-1,4%	1.240.972	-1,3%
5005005 - ACQ. CARBURANTE AUTOMEZZI DED. AL 100%	213.600	-0,3%	216.804	-0,2%	220.056	-0,2%
5005008 - ACQ. CARBURANTE AUTO DED. AL 90%	30.700	0,0%	31.161	0,0%	31.628	0,0%
5005014 - ACQ. CARBURANTE AUTO DED. AL 40%	60.750	-0,1%	61.661	-0,1%	62.586	-0,1%
5005015 - ACQUISTO GAS PER DEPURATORE	3.000	0,0%	3.045	0,0%	3.091	0,0%
C005005 - CARBURANTE AUTO MEZZI						
M501101 - Consumi materiali C. d.C.	104.900	-0,1%	106.474	-0,1%	108.071	-0,1%
Cancelleria	50.580	-0,1%	51.339	-0,1%	52.109	-0,1%
5005013 - SPESE DI CANCELLERIA	50.580	-0,1%	51.339	-0,1%	52.109	-0,1%
Materiali di consumo e merci	18.419.694	-22,2%	19.372.955	-21,8%	20.378.380	-21,6%
Appalti e servizi di manutenzione ordinaria	8.530.656	-10,3%	7.117.321	-8,0%	7.224.888	-7,6%
5102001 - LAVORI MAN.ORDINARIA RETI E IMPIANTI	5.357.134	-6,5%	4.464.205	-5,0%	4.531.746	-4,8%
5102003 - SPESE RIPE MANUT. AUTOM DED 100%	31.350	0,0%	31.820	0,0%	32.298	0,0%
5102004 - SPESE PER ESERC.CO NDUZ.IMPIANTI	3.132.952	-3,8%	2.611.937	-2,9%	2.651.346	-2,8%
5102009 - SPESE PER RIP-MANUT. AUTO DED 40%	7.110	0,0%	7.217	0,0%	7.325	0,0%
5102010 - SPESE MANUT. E RIPARAZ. AUTO DED.90%	900	0,0%	914	0,0%	927	0,0%
5112010 - MANUTENZIONE HARDWARE-SOFTWARE DIVERSE	35.000	0,0%	35.525	0,0%	36.058	0,0%
5112012 - CANONI DI MANUTENZIONE HARDWARE						
5112013 - CANONI DI MANUTENZIONE SOFTWARE	101.210	-0,1%	102.728	-0,1%	104.269	-0,1%
C102003 - RIPARAZIONE E MANUTENZIONE AUTOMEZZI						
C512004 - CAPITALIZZAZIONE COSTI IMPRESE	-135.000	0,2%	-137.025	0,2%	-139.080	0,1%
Assicurazioni RC	318.600	-0,4%	323.379	-0,4%	328.230	-0,3%
5106001 - ASSICURAZIONI	310.000	-0,4%	314.650	-0,4%	319.370	-0,3%
5106002 - ASSICURAZIONI AUTOMEZZI DED. AL 100%	6.544	0,0%	6.642	0,0%	6.742	0,0%
5106004 - ASSICURAZIONI AUTOVETTURE DEDUC. 40%	2.056	0,0%	2.087	0,0%	2.118	0,0%
C106002 - ASSICURAZIONI AUTOMEZZI						



	PEF 2012 -2014		PEF 2012 -2014		PEF 2012 -2014	
	ANNO 2012		ANNO 2013		ANNO 2014	
	77 Comuni	(%)	77 Comuni	(%)	77 Comuni	(%)
Consulenze di terzi	1.007.300	-1,2%	1.022.410	-1,2%	1.037.746	-1,1%
5108001 - PRESTAZ. PROFESS. - LEGALI, FISCALI, MEDICHE	381.000	-0,5%	386.715	-0,4%	392.516	-0,4%
5108002 - CONSULENZE TECNICHE	448.500	-0,5%	455.228	-0,5%	462.056	-0,5%
5108004 - ONERI PREVIDENZIALI SU PRESTAZIONI	47.600	-0,1%	48.314	-0,1%	49.039	-0,1%
5108005 - PREST. OCCAS. COORD. CONTINUATIVE E L.S.U.	130.200	-0,2%	132.153	-0,1%	134.135	-0,1%
Somministrazioni varie per ufficio (acqui)	10.300	0,0%	10.455	0,0%	10.611	0,0%
5110001 - GAS USO UFFICIO	10.300	0,0%	10.455	0,0%	10.611	0,0%
Formazione e personale	50.000	-0,1%	50.750	-0,1%	51.511	-0,1%
5105006 - FORMAZIONE E SVILUPPO	50.000	-0,1%	50.750	-0,1%	51.511	-0,1%
Servizi per il personale	344.650	-0,4%	349.820	-0,4%	355.067	-0,4%
5105001 - SERVIZI PER IL PERSONALE	3.000	0,0%	3.045	0,0%	3.091	0,0%
5105003 - BUONI PASTO DIPENDENTI	310.000	-0,4%	314.650	-0,4%	319.370	-0,3%
5105005 - RIMB. SPESE CHILOMETRICHE A DIPENDENTI	6.400	0,0%	6.496	0,0%	6.593	0,0%
5808005 - SPESE DI VIAGGIO	25.250	0,0%	25.629	0,0%	26.013	0,0%
Letture contatori	683.000	-0,8%	693.245	-0,8%	703.644	-0,7%
5112006 - LETTURA CONTATORI	683.000	-0,8%	693.245	-0,8%	703.644	-0,7%
Pubblicità e comunicazione	202.500	-0,2%	205.538	-0,2%	208.621	-0,2%
5103001 - COMUNICAZIONI E PUBBLICAZIONI	202.500	-0,2%	205.538	-0,2%	208.621	-0,2%
Spese comuni cazioni, telefonate, servizi	1.131.400	-1,4%	1.148.371	-1,3%	1.165.597	-1,2%
5104001 - SPESE TELEFONIA FISSA	184.000	-0,2%	186.760	-0,2%	189.561	-0,2%
5104002 - SPESE TELEFONI CELLULARI	143.000	-0,2%	145.145	-0,2%	147.322	-0,2%
5104003 - SPESE RECAPITO BOLLETTE E SOLECCITI	653.500	-0,8%	663.303	-0,7%	673.252	-0,7%
5104004 - STAMPA BOLLETTE E SOLECCITI	110.900	-0,1%	112.564	-0,1%	114.252	-0,1%
5104005 - SPESE POSTALI E PERA FRANCATRICE	40.000	0,0%	40.600	0,0%	41.209	0,0%
Gestione oneri societari	171.850	-0,2%	174.428	-0,2%	177.044	-0,2%
5109001 - COMPENSI AGLI AMMINISTRATORI (CO.CO.CO.)	85.000	-0,1%	86.275	-0,1%	87.569	-0,1%
5109004 - COMPENSI COLLEGIO SINDACALE	35.000	0,0%	35.525	0,0%	36.058	0,0%
5109005 - CORRISPETTIVI A SOCIETA' DI REVISIONE	19.850	0,0%	20.148	0,0%	20.450	0,0%
5109006 - COMPENSI ORGANISMO DI VIGILANZA	32.000	0,0%	32.480	0,0%	32.967	0,0%
Altri costi	4.554.132	-5,5%	4.622.478	-5,2%	4.691.848	-5,0%
5101001 - PERSONALE DISTACCATO	30.000	0,0%	30.450	0,0%	30.907	0,0%
5107002 - TRASPORTI PER ACQUISTI E DIVERSI	2.300	0,0%	2.335	0,0%	2.370	0,0%
5112001 - VIGILANZA E SIMILI	18.740	0,0%	19.021	0,0%	19.306	0,0%
5112004 - PULIZIE E SIMILI	328.035	-0,4%	332.959	-0,4%	337.957	-0,4%
5112005 - LAVORO INTERNALE	285.000	-0,3%	289.275	-0,3%	293.614	-0,3%
5112007 - FACCHINAGGIO	4.500	0,0%	4.568	0,0%	4.636	0,0%
5112009 - SPESE DIVERSE AUTOMEZZI DEDUCIBILI 100%	19.680	0,0%	19.975	0,0%	20.275	0,0%
5112011 - SPESE DIVERSE AUTOVEICOLI DED. AL 40%	5.240	0,0%	5.319	0,0%	5.398	0,0%
5112014 - SPESE DIVERSE AUTODEDUCIBILI AL 90%	6.950	0,0%	7.054	0,0%	7.160	0,0%
5112015 - SERVIZIO AUTOSPURGO	924.395	-1,1%	938.291	-1,1%	952.396	-1,0%
5112100 - ONERI CONTRATTO DI SERVIZIO	2.655.191	-3,2%	2.695.019	-3,0%	2.735.445	-2,9%
5112899 - SERVIZI DIVERSI	274.100	-0,3%	278.212	-0,3%	282.385	-0,3%
C112009 - SPESE DIVERSE AUTOMEZZI						



	PEF 2012 -2014		PEF 2012 -2014		PEF 2012 -2014	
	ANNO 2012		ANNO 2013		ANNO 2014	
	77 Comuni	(%)	77 Comuni	(%)	77 Comuni	(%)
Trasporto e trattamento rifiuti speciali	3.835.883	-4,6%	3.893.630	-4,4%	3.952.242	-4,2%
5112002 - SMALTIMENTO RIFIUTI (MONDIGLIA)	253.750	-0,3%	257.556	-0,3%	261.420	-0,3%
5112003 - SERVIZIO TRATTAMENTO FANGHI	3.582.133	-4,3%	3.636.073	-4,1%	3.690.823	-3,9%
Servizi di terzi	20.840.272	-25,1%	19.611.822	-22,1%	19.907.048	-21,1%
Locazioni, noleggi e canoni	1.260.687	-1,5%	1.279.598	-1,4%	1.298.792	-1,4%
5201002 - NOLEGGI						
5201003 - FITTI E LOCAZIONI	517.128	-0,6%	524.885	-0,6%	532.758	-0,6%
5201004 - CANONI CONNESSIONI DIVERSE	5.000	0,0%	5.075	0,0%	5.151	0,0%
5201008 - NOLEGGI AUTO MEZZI DEDUCIBILI AL 100%	441.274	-0,5%	447.893	-0,5%	454.612	-0,5%
5201009 - NOLEGGI AUTO DEDUCIBILI AL 40%	203.501	-0,2%	206.554	-0,2%	209.652	-0,2%
5201010 - NOLEGGI AUTO DEDUCIBILI AL 90%	93.784	-0,1%	95.191	-0,1%	96.619	-0,1%
C201008 - NOLEGGI AUTOMEZZI						
Godimento beni di terzi	1.260.687	-1,5%	1.279.598	-1,4%	1.298.792	-1,4%
Contributi associativi	53.750	-0,1%	54.556	-0,1%	55.375	-0,1%
5808001 - CONTRIBUTI ASSOCIATIVI	53.750	-0,1%	54.556	-0,1%	55.375	-0,1%
Oneri diversi di gestione	2.122.683	-2,6%	2.168.529	-2,4%	2.215.762	-2,3%
5602003 - ACCANT. FONDO ONERI FUTURI (F.DO DEP)	400.151	-0,5%	420.159	-0,5%	441.166	-0,5%
5802001 - IMPOSTE DI BOLLO	17.400	0,0%	17.661	0,0%	17.926	0,0%
5802002 - IMPOSTE DI REGISTRO	5.600	0,0%	5.684	0,0%	5.769	0,0%
5802007 - RIMBORSO ICI	110.000	-0,1%	111.650	-0,1%	113.325	-0,1%
5803001 - CONCESSIONI GOVERNATIVE						
5803002 - VIDIMAZIONI E LIBRI OBBLIGATORI	3.150	0,0%	3.197	0,0%	3.245	0,0%
5803005 - TASSE DI POSSESSO AUTOVEICOLI	1.020	0,0%	1.036	0,0%	1.051	0,0%
5803006 - TASSE DI POSSESSO AUTOVEICOLI DEDUCIBILI	870	0,0%	883	0,0%	896	0,0%
5803007 - COSAP - TO SAP	138.399	-0,2%	140.475	-0,2%	142.582	-0,2%
5803899 - CANONI ATTRAVERSAMENTO, TASSE, LICENZE	341.794	-0,4%	346.921	-0,4%	352.125	-0,4%
5804001 - ALTRE TASSE	30.672	0,0%	31.133	0,0%	31.600	0,0%
5808002 - EROGAZIONI BENEFICHE E LIBERALITA' DETRA						
5808004 - SPESE DI RAPPRESENTANZA	15.800	0,0%	16.037	0,0%	16.278	0,0%
5808006 - ABBONAMENTI ED ACQUISTI GIORNALI E RIVIS	20.450	0,0%	20.757	0,0%	21.068	0,0%
5808008 - SCONTI, ABBUONI E ARROTONDAMENTI PASSIVI						
5808011 - COMMISSIONI BANCARIE E POSTALI	487.240	-0,6%	494.549	-0,6%	501.967	-0,5%
5808013 - PENALITA' E SANZIONI	3.000	0,0%	3.045	0,0%	3.091	0,0%
5808015 - AATO-CONTRIB. DI FUNZIONAMENTO	448.029	-0,5%	454.749	-0,5%	461.571	-0,5%
5808019 - RIMBORSO DANNI E FRANCHIGIE ASSICURATIVE	50.000	-0,1%	50.750	-0,1%	51.511	-0,1%
5808800 - ONERI E SPESE DIVERSE INDEDUCIBILI	4.927	0,0%	5.001	0,0%	5.076	0,0%
5808899 - ONERI E SPESE DIVERSE	44.180	-0,1%	44.843	-0,1%	45.515	0,0%
Oneri diversi di gestione	2.176.433	-2,6%	2.223.085	-2,5%	2.271.137	-2,4%
COSTI DELLA PRODUZIONE	42.697.085	-51,5%	42.487.459	-47,8%	43.855.357	-46,4%
SALDO SOPRAVVENIENZE						
5807001 - SOPRAVVENIENZE PASSIVE ORDINARIE						
7202001 - SOPRAVVENIENZE ATTIVE ORDINARIE						
VALORE AGGIUNTO	-40.213.228	48,5%	-46.313.797	52,2%	-50.630.900	53,6%



	PEF 2012 - 2014 ANNO 2012		PEF 2012 - 2014 ANNO 2013		PEF 2012 - 2014 ANNO 2014	
	77 Comuni	(%)	77 Comuni	(%)	77 Comuni	(%)
Salari e stipendi	10.944.882	-13,2%	13.487.816	-15,2%	14.031.991	-14,9%
5301001 - RETRIBUZIONI	10.606.233	-12,8%	12.033.724	-13,6%	12.519.233	-13,2%
5301003 - ONERI CONTRATTUALI PERSONALE	41.142	0,0%	46.679	-0,1%	48.563	-0,1%
5301006 - PREMIO DI RISULTATO	641.648	-0,8%	728.007	-0,8%	757.379	-0,8%
5301007 - ACCONTO FERIE NON GODUTE	42.455	-0,1%	48.169	-0,1%	50.112	-0,1%
5301008 - STRAORDINARI - R EPERIBILITA'	356.042	-0,4%	403.961	-0,5%	420.259	-0,4%
5301009 - RETRIBUZIONE QUATTORDICESIMA						
5302004 - ONERI SOCIALI STIMATI PREMIO P RODUZIONE	187.944	-0,2%	213.239	-0,2%	221.842	-0,2%
5302005 - ONERI SOCIALI STIMATI FERIE NON GODUTE	12.372	0,0%	14.037	0,0%	14.604	0,0%
5305800 - PERSONALE CAPITALIZZATO (solo CO)	-942.952	1,1%				
C530104 - QUO TA TREDICESIMA						
C530105 - QUO TA QUATTORDICESIMA						
C530107 - ACCONTO FERIE N ON GODUTE						
Oneri sociali	3.396.878	-4,1%	3.854.063	-4,3%	4.009.558	-4,2%
5302001 - ONERI SOCIALI	3.191.287	-3,8%	3.620.802	-4,1%	3.766.886	-4,0%
5302002 - ONERI SOCIALI STIMATI						
5302003 - INAIL	205.591	-0,2%	233.261	-0,3%	242.672	-0,3%
Trattamento di fine rapporto	858.247	-1,0%	973.758	-1,1%	1.013.045	-1,1%
5303001 - ACCANTONAMENTO AL FONDO TFR	840.721	-1,0%	953.874	-1,1%	992.359	-1,1%
5303002 - RIVALUTAZIONE T.F.R. ESERCIZIO	17.525	0,0%	19.884	0,0%	20.686	0,0%
Altri costi	219.884	-0,3%	249.478	-0,3%	259.543	-0,3%
5301002 - COSTI STRAORDINARI PERSONALE						
5305001 - CON TRIBUTI A CRA EM, CRAD E ARCA (ENEL)	161.974	-0,2%	183.774	-0,2%	191.188	-0,2%
5305899 - ALTRI COSTI DIVERSI	57.910	-0,1%	65.704	-0,1%	68.355	-0,1%
COSTI DEL PERSONALE	15.419.891	-18,6%	18.565.115	-20,9%	19.314.137	-20,4%
EBITDA (MOL)	-24.793.337	29,9%	-27.748.682	31,2%	-31.316.762	33,1%
Ammortamenti immat.	1.160.343	-1,4%	1.459.657	-1,6%	1.846.633	-2,0%
5401001 - A MM.TO TECNICO-ECON. COSTI IMPIANTO E AMP	43.788	-0,1%	55.083	-0,1%	69.687	-0,1%
5401002 - A MM.TO TECNICO-ECON. SPESE RICERCA, SVILU	20.889	0,0%	26.277	0,0%	33.244	0,0%
5401003 - A MM.TO TECNICO-ECONOMICO SPESE DI SOFTWA	31.387	0,0%	39.483	0,0%	49.951	-0,1%
5401004 - A MM.TO TEC.-ECON.CON C.,LICENZE, MARCHI E	3	0,0%	4	0,0%	5	0,0%
5401007 - A MM.TO TEC.-ECON.MIGLIORIE SU BENI DI TE	1.051.654	-1,3%	1.322.932	-1,5%	1.673.659	-1,8%
5401899 - A MM.TO TEC.-ECON.ALTR E IMMOBILIZZAZIONI	12.622	0,0%	15.878	0,0%	20.087	0,0%
C543001 - AMMORTAMENTI BENI IMMATERIALI						
Ammortamenti mat.	4.437.758	-5,4%	5.582.494	-6,3%	7.062.491	-7,5%
5403001 - A MM.TO TECNICO-ECONOMICO TERRENI E FABBR	2.272	0,0%	2.858	0,0%	3.616	0,0%
5403002 - A MM.TO TECNICO-ECONOMICO IMPIANTI E MACC	4.024.952	-4,9%	5.063.203	-5,7%	6.405.529	-6,8%
5403003 - A MM.TO TEC.-ECON.ATTREZ. INDUSTRIALI E C	229.011	-0,3%	288.085	-0,3%	364.461	-0,4%
5403899 - A MM.TO TECNICO-ECONOMICO ALTRI BENI	181.523	-0,2%	228.348	-0,3%	288.886	-0,3%
C543002 - AMMORTAMENTI BENI MATERIALI						
Mutui - Canoni	13.177.629	-15,9%	13.201.641	-14,9%	12.962.084	-13,7%
5201006 - CANONI GESTORI PRE-ESISTENTI	6.831.666	-8,2%	6.669.472	-7,5%	6.496.819	-6,9%
5201007 - COMUNI-RIMBORSO RATA MUTUI	6.345.963	-7,7%	6.532.169	-7,4%	6.465.265	-6,8%
Ammortamenti e svalutazioni	18.775.729	-22,6%	20.243.792	-22,8%	21.871.209	-23,1%



	PEF 2012 -2014 ANNO 2012		PEF 2012 -2014 ANNO 2013		PEF 2012 -2014 ANNO 2014	
	77 Comuni	(%)	77 Comuni	(%)	77 Comuni	(%)
Accantonamenti per rischi	26.000	0,0%				
5602899 - ACCANTONAMENTO FONDO RISCHI DIVERSI	26.000	0,0%				
Altri accantonamenti	15.000	0,0%				
5701899 - ALTRI ACCANTONAMENTI DIVERSI	15.000	0,0%				
Accantonamenti	41.000	0,0%				
Svalutazioni dei crediti	473.964	-0,6%	500.000	-0,6%	525.000	-0,6%
5406001 - ACCANTONAMENTO F.DO SVALUT.CREDITI	473.964	-0,6%	500.000	-0,6%	525.000	-0,6%
EBIT (MON)	-5.502.644	6,6%	-7.004.890	7,9%	-8.920.554	9,4%
Proventi finanziari	-451.200	0,5%	100.000	-0,1%	105.000	-0,1%
7404001 - INTERESSI ATTIVI SU C/C BANCARI E POSTAL						
7404004 - QUOTA RECUPERO INTERESSI	-361.200	0,4%				
7404006 - INTERESSI ATTIVI MORATORI	-90.000	0,1%	100.000	-0,1%	105.000	-0,1%
7404007 - ALTRI INTERESSI ATTIVI						
Interessi e altri oneri finanziari	4.598.028	-5,5%	5.322.563	-6,0%	7.042.905	-7,5%
5901001 - INTERESSI PASSIVI SU MUTUI	69.819	-0,1%				
5901002 - INTERESSI PASSIVI SU C/C PASSIVI	4.507.209	-5,4%	5.302.263	-6,0%	7.022.300	-7,4%
5901007 - INTERESSI PASSIVI SU DEPOSITI CAUZIONALI	20.000	0,0%	20.300	0,0%	20.605	0,0%
5901499 - ALTRI INTERESSI PASSIVI	1.000	0,0%				
GESTIONE FINANZIARIA	4.146.828	-5,0%	5.422.563	-6,1%	7.147.905	-7,6%
RISULTATO ANTE IMPOSTE	-1.355.816	1,6%	-1.582.327	1,8%	-1.772.649	1,9%
Imposte sul reddito	1.318.470	-1,6%	1.576.425	-1,8%	1.741.854	-1,8%
6201001 - IRES	629.818	-0,8%	687.401	-0,8%	746.598	-0,8%
6201002 - IRAP	912.749	-1,1%	1.106.467	-1,2%	1.219.358	-1,3%
6202002 - IRES/IRAP ANTICIPATE	-224.097	0,3%	-217.443	0,2%	-224.102	0,2%
RISULTATO NETTO	-37.347	0,0%	-5.902	0,0%	-30.795	0,0%



FINE PRESENTAZIONE



AREA GESTIONALE VERONESE - ACQUE VERONESI SCARL

tariffe in vigore dal 01.01.2012

QUOTA FISSA		€ \ anno
domestici residente - per famiglia -		18,00
domestici non residente - per famiglia -		40,00
usi industriali, commerciali e servizi - per utenza -		40,00
usi comunali		0,00
usi allevamento - per utenza -		20,00
antincendio		40,00

Tariffe comprensive delle due quote:

0,002 fondo solidarietà sociale

0,005 fondo solidarietà internazionale

Tariffe valide per tutti i comuni dell'area gestionale Veronese a partire dal 1 gennaio 2012
Per i comuni di Caldiero, Castel d'Azzano, Colognola ai Colli, Illasi, Mezzane di Sotto, Selva di Progno, le tariffe si applicheranno al momento del trasferimento del servizio ad Acque Veronesi Scarl

QUOTA VARIABILE			
Tipologia di utenza	scaglioni mc/anno	TUTTI I COMUNI	
		€/ mc	
DOMESTICI RESIDENTE			
agevolata	0 - 100	€ 0,21085	
base	101 - 150	€ 0,41470	
1° eccedenza	151 - 200	€ 0,61855	
2° eccedenza	> 200	€ 0,82240	
DOMESTICI NON RESIDENTE			
base	0 - 150	€ 0,41470	
1° eccedenza	151 - 200	€ 0,61855	
2° eccedenza	> 200	€ 0,82240	
COMUNALI			
unico	sc. unico	€ 0,29239	
INDUSTRIALI, COMMERCIALI E SERVIZI			
base	0 - 150	€ 0,41470	
1° eccedenza	151 - 200	€ 0,61855	
2° eccedenza	> 200	€ 0,82240	
USO ALLEVAMENTO			
con fondo agricolo	sc. unico	€ 0,21085	
senza fondo agricolo	sc. unico	€ 0,41470	
FOGNATURA E DEPURAZIONE			
		€/ mc	
Fognatura		€ 0,26753	
Depurazione		€ 0,39407	

Area Gestionale Veronese

Albaredo d'Adige	Grezzana	Salizzole
Angiari	Illasi*	San Bonifacio
Arcole	Isola della Scala	San Giovanni Ilarione
Badia Calavena	Isola Rizza	San Giovanni Lupatoto
Belfiore	Lavagno	San Martino Buon Albergo
Bevilacqua	Legnago	San Mauro di Saline
Bonavigo	Marano di Valpolicella	San Pietro di Morubio
Boschi Sant'Anna	Mezzane di Sotto*	San Pietro in Cariano
Bosco Chiesanuova	Minerbe	Sanguinetto
Bovolone	Montecchia di Crosara	Sant'Anna d'Alfaedo
Bussolengo	Monteforte d'Alpone	Selva di Progno*
Buttapietra	Mozzecane	Soave
Caldiero*	Negrar	Sommacampagna
Casaleone	Nogara	Sona
Castel d'Azzano*	Nogarole Rocca	Sorgà
Cazzano di Tramigna	Oppeano	Terrazzo
Cerea	Palù	Tregnago
Cerro Veronese	Pescantina	Trevenzuolo
Cologna Veneta	Povegliano Veronese	Velo Veronese
Colognola ai Colli*	Pressana	Verona
Concamarise	Roncà	Veronella
Erbè	Ronco all'Adige	Vestenanova
Erbezzo	Roverchiara	Vigasio
Fumane	Roverè Veronese	Villa Bartolomea
Gazzo Veronese	Roveredo di Guà	Villafranca di Verona
		Zevio
		Zimella